




Муниципальное бюджетное общеобразовательное учреждение
Берёзовская средняя общеобразовательная школа № 10

Рассмотрено на заседании
методического объединения
Руководитель МО 

Протокол № 1
от «27» 08 2021

Согласовано:
 Н. Н. Сухарева
Заместитель
директора по УВР

«27» 08 2021

Утверждаю:
 Ф. А. Ястреб
Директор
МБОУ Берёзовской СОШ № 10

Приказ 127 от 30.08 2021



Рабочая программа
основного общего образования
по предмету
БИОЛОГИЯ
5-9 класс

1. Пояснительная записка

Данная рабочая программа по биологии разработана в соответствии:

1. Федеральный закон от 29.12.2012 № 273-ФЗ «Об образовании в Российской Федерации» (статья 48);
2. Приказ Минобрнауки России от 17.12.2010 № 1897 (ред. от 29.12.2014) «Об утверждении федерального государственного образовательного стандарта основного общего образования» (Зарегистрировано в Минюсте России 01.02.2011 № 19644) – ФГОС ООО; (с изменениями приказ Минобрнауки России № 1577 от 31.12.2015 г.)
3. Письмо Минобрнауки РФ от 24.11.2011 № МД-1552/03 «Об оснащении общеобразовательных учреждений учебным и учебно-лабораторным оборудованием» (вместе с "Рекомендациями по оснащению общеобразовательных учреждений учебным и учебно-лабораторным оборудованием, необходимым для реализации федерального государственного образовательного стандарта (ФГОС) основного общего образования, организации проектной деятельности, моделирования и технического творчества обучающихся").
4. Приказ Минобрнауки России от № 38 от 26.01.2016 г. «О внесении изменений в федеральный перечень учебников, рекомендуемых к использованию при реализации имеющих государственную аккредитацию образовательных программ начального общего, основного общего, среднего общего образования, утвержденный приказом Министерства образования и науки Российской Федерации от 31.03.2014 г. № 253»
5. Основная образовательная программа основного общего образования МБОУ Берёзовской СОШ № 10
6. Базисный учебный план муниципального общеобразовательного учреждения Берёзовской СОШ № 10
7. Программа основного общего образования: Сивоглазов В. И. Биология. Рабочие программы. Предметная линия учебников Сивоглазова В. И. 5—9 классы: учеб. пособие для общеобразоват. организаций / В. И. Сивоглазов. — М.: Просвещение, 2019г.

Данная рабочая программа ориентирована на использование учебников по биологии и учебно-методических пособий УМК «Сфера жизни» (концентрический курс), созданных коллективом авторов под руководством Н.И.Сонина.

Цели биологического образования в основной школе формулируются на нескольких уровнях: глобальном, метапредметном, личностном и предметном, на уровне требований к результатам освоения содержания предметных программ.

Глобальные цели биологического образования являются общими для основной и старшей школы и определяются социальными требованиями, в том числе изменением социальной ситуации развития – ростом информационных перегрузок, изменением характера и способов общения и социальных взаимодействий (объемы и способы получения информации порождают ряд особенностей развития современных подростков).

Наиболее продуктивными с точки зрения решения задач развития подростка являются социоморальная и интеллектуальная зрелость.

Помимо этого, глобальные цели формулируются с учетом рассмотрения биологического образования как компонента системы образования в целом, поэтому они являются наиболее общими и социально значимыми.

С учетом вышеназванных подходов глобальными целями биологического образования являются:

- **социализация** обучаемых как вхождение в мир культуры и социальных отношений, обеспечивающие включение учащихся в ту или иную группу или общность – носителя её норм, ценностей, ориентаций, осваиваемых в процессе знакомства с миром живой природы;
- **приобщение** к познавательной культуре как системе познавательных (научных) ценностей, накопленных обществом в сфере биологической науки.

Помимо этого, биологическое образование призвано обеспечить:

- **ориентацию** в системе моральных норм и ценностей: признание высокой ценности жизни во всех её проявлениях, здоровья своего и других людей; экологическое сознание; воспитание любви к природе;
- **развитие** познавательных мотивов, направленных на получение нового знания о живой природе; познавательных качеств личности, связанных с усвоением основ научных знаний, овладением методами исследования природы, формированием интеллектуальных умений;
- **овладение** ключевыми компетентностями: учебно-познавательными, информационными, ценностно-смысловыми, коммуникативными;
- **формирование** у учащихся познавательной культуры, осваиваемой в процессе познавательной деятельности, и эстетической культуры как способности к эмоционально-ценностному отношению к объектам живой природы.

В ней учитываются основные идеи и положения программы развития и формирования универсальных учебных действий для общего образования, соблюдается преемственность с программами начального общего образования. Конкретизирует содержание стандарта, реализует *базисный уровень* (т.е. определяет минимальный объем содержания курса биологии для основной школы). Структуризация программы осуществлена в соответствии с Базисным учебным планом. В программе предусмотрено развитие всех основных видов деятельности обучаемых. Имеет особенности, обусловленные, во-первых, предметным содержанием системы общего образования; во-вторых, психологическими возрастными особенностями обучаемых. В универсальных учебных действиях ведущую роль играет познавательная деятельность и, соответственно, познавательные учебные действия.

Учебно-методический комплект:

1. Примерные программы по учебным предметам Биология 5-9 классы (стандарты второго поколения) под руководством вице-президента РАО А. А. Кузнецова, академика РАО М. В. Рыжакова, члена-корреспондента РАО А.М.Кондакова. М.: «Просвещение» 2011г.
2. Программа основного общего образования: Сивоглазов В. И. Биология. Рабочие программы. Предметная линия учебников Сивоглазова В. И. 5—9 классы: учеб. пособие для общеобразоват. организаций / В. И. Сивоглазов. — М.: Просвещение, 2019.
4. В.И.Сивоглазов, А.А.Плешаков «Биология. Введение в биологию». 5 класс: учебник для общеобразовательных учреждений.— М.: Просвещение,2019
5. Учебник. В.И.Сивоглазов, А.А.Плешаков «Биология. 6 класс. Ботаника» учебник для общеобразовательных учреждений. М.: Просвещение, 2019
6. В.И. Сивоглазов, Н.Ю. Сарычева, А.А Каменский «Биология.7 класс. Зоология» учебник для общеобразовательных учреждений. М.: Просвещение, 2019.

7. . В.И. Сивоглазов, А.А Каменский, Н.Ю. Сарычева «Биология человека. 8 класс.» учебник для общеобразовательных учреждений. М.: Просвещение, 2019.

8. В.И. Сивоглазов, А.А Каменский, Е.К. Касперская «Биология. 9 класс. Основы общей биологии» учебник для общеобразовательных учреждений. М.: Просвещение, 2019.

Контроль за деятельность обучающихся

Виды контроля: стартовый, промежуточный, текущий, тематический, итоговый

Методы контроля: письменный и устный.

Формы контроля: тест, самостоятельная работа, устный опрос, лабораторные и практические работы, творческие задания, контрольная работа

В каждом классе предусмотрено 3 письменные контрольные работы:

1. Стартовая работа.
2. Рубежный контроль Тематическая контрольная работа (тестирование)
3. Итоговая контрольная работа (тестирование).

Класс	Кол-во контрольных, практических, лабораторных работ
5	8 л/р, 1 п/р, 3 к/р
6	4 л/р, 1 п/р, 3 к/р
7	8 л/р, 3 к/р
8	8 л/р, 5 п/р, 3 к/р
9	3 л/р, 2 п/р, 3 к/р

В преподавании курса биологии используются следующие элементы технологий: уровневой дифференциации, проблемного обучения, здоровье сберегающих технологий, коллективного обучения, развития критического мышления обучающихся.

формы работы с учащимися:

- индивидуальная работа;

- работа в малых группах (2-3 человека);
- подготовка сообщений;
- информационно-поисковая деятельность;
- выполнение практических и лабораторных работ

2. Общая характеристика курса биологии

Курс биологии на ступени основного общего образования направлен на формирование у учащихся представлений об отличительных особенностях живой природы, её многообразии и эволюции, человеке как биосоциальном существе. Программа составлена в соответствии с основным положением системно-деятельностного подхода в обучении. Отбор содержания проведен с учетом культуросообразного подхода, в соответствии с которым учащиеся должны освоить содержание, значимое для формирования познавательной, нравственной и эстетической культуры, сохранения окружающей среды и собственного здоровья; для повседневной жизни и практической деятельности.

Курс «Биология. 5 класс» начинает систематическое изучение дисциплины «Биология» в общем образовании. Основой для его изучения является интегрированный курс «Окружающий мир», который учащиеся проходят в начальной школе. В ходе изучения предмета они познакомились с основными компонентами природы, её разнообразием, с природой родного края, страны и подготовлены к более детальному изучению мира живой природы.

Курс биологии в 5 классе предполагает изучение многообразия природы, а также научных методов и путей познания человеком природы.

Данный курс реализует следующие цели:

- систематизация знаний, полученных в ходе изучения предмета «Окружающий мир» в 1—4 классах;
- углубление знаний о живой природе;
- расширение познавательных интересов, интеллектуальных и творческих способностей учащихся;
- формирование первичных умений, связанных с выполнением лабораторных и практических работ;
- воспитание ответственного и бережного отношения к окружающей природе, формирование экологического мышления.

Авторская линия, реализующая курс, представлена учебником «Биология. 5 класс» (авторы В. И. Сивоглазов, А. А. Плешаков). Учебник включает три раздела: «Введение», «Строение организма», «Многообразие живых организмов».

Раздел «Введение» содержит сведения о науках, изучающих природу, методах научного познания, лабораторных инструментах и приборах. Также даются элементарные сведения об основных царствах живой природы и их представителях, экологических факторах и среде обитания живых организмов, показано значение биологических знаний для современного человека.

Материал раздела «Строение организма» даёт представления об особенностях строения растительного и животного организма, способствует формированию целостного взгляда на мир.

Содержание раздела «Многообразие живых организмов» даёт учащимся представления о возникновении и развитии жизни на Земле, её многообразии. Предлагает изучение царств Бактерии, Грибы и Растения.

Учащие получают системные знания об особенностях строения и жизнедеятельности типичных представителей этих царств, их среде обитания, значении в природе, жизни человека. Усвоение материала раздела способствует формированию целостного взгляда на мир, ответственного отношения к окружающей среде и её обитателям.

Изучение предмета по учебнику «Биология. 5 класс» (авторы В. И. Сивоглазов, А. А. Плешаков) на базовом уровне рассчитано на преподавание 1 час в неделю, но возможно и расширенное изучение предлагаемого материала. В основе данного курса лежит деятельностный подход, он предполагает проведение наблюдений, демонстраций, лабораторных работ, экскурсий. В учебнике представлено больше лабораторных работ, чем указано в программе.

В учебнике «Биология. 6 класс» (авторы В. И. Сивоглазов, А. А. Плешаков) более детально рассматриваются цветковые растения: их строение и жизнедеятельность, разнообразие и классификация.

Учебник состоит из четырёх разделов: «Особенности строения цветковых растений», «Жизнедеятельность растительного организма», «Классификация цветковых растений», «Растения и окружающая среда».

Раздел «Особенности строения цветковых растений» содержит сведения об особенностях строения органов цветкового растения, их видоизменениях, знакомит школьников со способами распространения семян и плодов.

Раздел «Жизнедеятельность растительного организма» знакомит учащихся с основными процессами жизнедеятельности растений, содержит практические сведения о размножении растений и информирует об условиях, необходимых для прорастания семян, роста и развития растения.

В разделе «Классификация цветковых растений» рассматриваются основные таксономические группы растений, отличительные признаки покрытосеменных растений.

Раздел «Растения и окружающая среда» содержит информацию о растительном сообществе, видах растительных сообществ, проблемах охраны растительного мира.

Изучение предмета по учебнику «Биология. 6 класс» (авторы В. И. Сивоглазов, А. А. Плешакова) на базовом уровне рассчитано на преподавание 1 час в неделю, но возможно и расширенное изучение предлагаемого материала. В основе данного курса лежит деятельностный подход, он предполагает проведение наблюдений, демонстраций, лабораторных работ, экскурсий.

Учебник «Биология. 7 класс» (авторы В. И. Сивоглазов, Н. Ю. Сарычева, А. А. Каменский) предполагает более детальное изучение животных организмов (отдельно рассматривается строение и жизнедеятельность животных, их разнообразие и классификация), знакомит с эволюцией животных и их ролью в природе, жизни человека.

Учебник состоит из четырёх разделов: «Зоология - наука о животных», «Многообразие животного мира: беспозвоночные», «Многообразие животного мира: позвоночные», «Эволюция и экология животных. Животные в человеческой культуре».

Раздел «Зоология—наука о животных» содержит сведения о становлении зоологии как науки, о животных организмах, знакомит учащихся с особенностями строения животного организма, его значением в природе и жизни человека.

Содержание раздела «Многообразие животного мира: беспозвоночные» посвящено изучению внешнего и внутреннего строения беспозвоночных, особенностей их жизнедеятельности. Раздел содержит сведения о размножении животных. Даются практические сведения

о роли животных в жизни человека и их месте в биоценозах. Дальнейшее изучение многообразия животных продолжается в разделе «Многообразие животных: позвоночные».

В целях развития естественного мировоззрения в учебник включены материалы, формирующие представления об историческом развитии животных организмов, о роли человека в создании пород домашних животных и т. д.

В содержании разделов показана практическая роль биологических знаний для природопользования, ведения сельского хозяйства, здравоохранения и охраны природы.

В заключительном разделе «Эволюция и экология животных. Животные в человеческой культуре» учащиеся знакомятся с ролью животных в природных сообществах и в жизни человека, основными этапами эволюции живых организмов на нашей планете.

Изучение предмета по учебнику «Биология. 7 класс» (авторы В. И. Сивоглазов, Н. Ю. Сарычева, А. А. Каменский) на базовом уровне рассчитано на преподавание 1 час в неделю, но возможно и расширенное изучение предлагаемого материала. В основе данного курса лежит деятельностный подход, он предполагает проведение наблюдений, демонстраций, лабораторных работ, экскурсий.

В процессе изучения курса «Биология. 8 класс» учащиеся должны усвоить сведения по анатомии, физиологии, гигиене человека, общей психологии. В результате обучения у них должно сформироваться научное представление о биосоциальной сущности человека, об особенностях строения его организма как сложной биосистемы. Большое внимание уделяется формированию жизненных умений и навыков, организации здорового образа жизни.

Курс биологии в 8 классе включает четыре раздела: «Место человека в системе органического мира», «Организм и системы органов человека», «Поведение и психика человека», «Здоровье человека и его охрана».

Раздел «Место человека в системе органического мира» знакомит учащихся с науками, изучающими организм человека, а также их основными исследовательскими методами.

Раздел «Организм и системы органов человека» знакомит с эволюцией предков человека, современными расами. В процессе изучения многоуровневой организации человека развиваются понятия «клетка», «ткань», «орган», «система органов», «органы и системы органов».

Изучение строения и функционирования систем органов человека авторы начинают со знакомства с регуляторными системами. Материал о строении и работе систем органов человека основывается на знаниях, полученных учащимися из курса биологии в 7 классе. Значительная их часть носит прикладной характер (отдельно рассматриваются антиэпидемические сведения, даются сведения о заболеваниях и их причинах, мерах неотложной помощи и т. д.).

Раздел «Поведение и психика человека» посвящён высшей нервной деятельности человека. Учащиеся знакомятся со взглядами И. М. Сеченова, И. П. Павлова, А. А. Ухтомского. Большое внимание уделяется врождённым и приобретённым формам поведения, особенностям поведения, свойственным только человеку.

Раздел «Здоровье человека и его охрана» обобщает полученные знания учащихся о строении, функциях, гигиене систем органов человека. Учащиеся знакомятся с основными факторами, разрушающими и поддерживающими здоровье, условиями сохранения здоровья в процессе труда. Особенное внимание уделено вопросам взаимоотношений человека и окружающей среды.

Изучение предмета по учебнику «Биология. 8 класс» (авторы В. И. Сивоглазов, А. А. Каменский, Н. Ю. Сарычева) на базовом уровне рассчитано на преподавание 2 часа в неделю, но возможно и расширенное изучение предлагаемого материала. В основе данного курса лежит деятельностный подход, он предполагает проведение наблюдений, демонстраций, лабораторных и практических работ, экскурсий.

Курс «Биология. 9 класс» является логическим завершением содержания курса биологии для 5—9 классов. Он реализуется в учебнике «Биология. 9 класс» (авторы В. И. Сивоглазов, А. А. Каменский, Е. К. Касперская). Согласно программе, предложенной авторским коллективом, учащиеся, изучив биологические дисциплины в основной школе, получают представления о биологическом разнообразии и его роли в природе, узнают о важнейших закономерностях живой природы, глобальных экологических проблемах.

В 9 классе обобщаются полученные знания об уровнях организации живой природы, углубляются понятия об эволюционном развитии живых организмов, раскрываются мировоззренческие вопросы о многообразии и развитии жизни на Земле.

В разделе «Введение» обобщаются представления о признаках живого, уровнях организации живой материи. Учащиеся знакомятся с современными методами биологических исследований.

Раздел «Клетка» посвящён анализу клеточного уровня организации жизни. Учащиеся знакомятся с основами цитологии, приходят к выводу, что «основа заболеваний - нарушения строения и функций клеток».

Содержание раздела «Организм» обобщает знания учащихся о формах существования жизни на Земле, химическом составе организмов, их функционировании.

В разделе «Вид» учащиеся получают знания о возникновении и развитии эволюционных идей, сущности эволюционной теории Ч. Дарвина. Также даются понятия «вид», «популяции», «движущие силы эволюции».

Объясняются причины усложнения организации живых организмов в процессе их эволюции. Полученные знания служат основой для изучения раздела «Экосистемы». Учащиеся узнают об экосистемной организации живой природы, основных компонентах экосистемы, её структуре, пищевых связях и т. д. Особое внимание уделено учению В. И. Вернадского о биосфере и современных экологических проблемах, от решения которых зависит жизнь на нашей планете.

Изучение предмета по учебнику «Биология. 9 класс» (авторы В. И. Сивоглазов, А. А. Каменский, Е. К. Касперская) на базовом уровне рассчитано на преподавание 2 часа в неделю, но возможно и расширенное изучение предлагаемого материала. В основе данного курса лежит деятельностный подход, он предполагает проведение наблюдений, демонстраций, лабораторных и практических работ, экскурсий.

Важную роль в учебнике играет методический аппарат, где представлены вопросы и задания разного уровня сложности.

Основные понятия выделены в тексте курсивом. Параграфы заканчиваются выводом, и в конце текста представлена рубрика «Ключевые слова». Все разделы заканчиваются кратким изложением изученного материала. Проверить и закрепить пройденный материал можно, используя рубрику «Думай, делай выводы, действуй». В рубрике «Проверь свои знания» помещены вопросы на воспроизведение учебного материала, содержащегося в параграфе.

Рубрики «Выполни задание», «Обсуди с товарищем», «Выскажи мнение» потребуют интеллектуальных усилий от школьников: умения сравнивать, находить дополнительную информацию, анализировать, делать предположения, формулировать выводы.

Материал рубрик «Работа с текстом», «Работа с моделями, схемами, таблицами» способствуют более глубокому осмыслению текста, развитию навыков моделирования, перенесению текстовой информации в таблицы, схемы, модели. Для выполнения заданий этих рубрик учащимся понадобятся рабочие тетради.

В рубрике «Проводим исследования» приведены лабораторные работы, которые помогут детям овладеть навыками работы с натуральными объектами.

3. Место учебного предмета в учебном плане

В соответствии с БУП курсу биологии на ступени основного общего образования предшествует курс окружающего мира, включающий интегрированные сведения из курсов физики, химии, биологии, астрономии, географии. По отношению к курсу биологии данный курс является пропедевтическим, в ходе освоения его содержания у учащихся формируются элементарные представления о растениях, животных, грибах и бактериях, их многообразии, роли в природе и жизни человека. В свою очередь, содержание курса биологии в основной школе, включающее сведения о многообразии организмов, биологической природе и социальной сущности человека, служит основой для изучения общих биологических закономерностей, теорий, законов, гипотез в старшей школе, где особое значение приобретают мировоззренческие, теоретические понятия.

Для реализации рабочей программы в учебном плане выделено (всего на период обучения) по 1 часу в неделю с 5 по 7 класс; по 2 часа в неделю с 8 по 9 класс.

В 8 классе раздел 3. «Краткая история развития знаний о строении и функциях организма человека» сокращен на 2 часа, за счет уплотнения тем для выполнения программы и проведения итоговой контрольной работы за курс 8 класса.

В 9 классе объем изучаемого материала сокращен на 2 часа, за счет часов резервного времени.

В 7 классе изучение биологии в объеме 2 часов в неделю предполагается за счет обязательной части (1 час) и части, формируемой участниками образовательных отношений (1 час). Объем изучаемого материала в 7 классе сокращен на 2 час, за счет часов резервного времени.

Учебное содержание курса биологии включает:

Биология. Введение в биологию. 5 класс. 34ч, 1ч в неделю

Биология. Ботаника. 6 класс. 34ч, 1ч в неделю

Биология. Зоология. 7 класс. 34ч, 1ч в неделю

Биология. Человек. 8 класс. 68ч, 2ч в неделю

Биология. Основы общей биологии. 9 класс. 68ч, 2ч в неделю

Личностные, метапредметные и предметные результаты освоения биологии

Ценностные ориентиры содержания учебного предмета

В качестве ценностных ориентиров биологического образования выступают объекты, изучаемые в курсе биологии, к которым у учащихся формируется ценностное отношение. При этом ведущую роль играют познавательные ценности, так как данный учебный предмет входит в группу предметов познавательного цикла, главная цель которых заключается в изучении природы.

Основу познавательных ценностей составляют научные знания и научные методы познания.

Познавательные ценностные ориентации, формируемые в процессе изучения биологии, проявляются в признании:

- ценности научного знания, его практической значимости, достоверности;
- ценности биологических методов исследования живой и неживой природы;
- понимания сложности и противоречивости самого процесса познания.

Курс биологии обладает возможностями для формирования коммуникативных ценностей, основу которых составляют процесс общения и грамотная речь.

Коммуникативные ценностные ориентации курса способствуют:

- правильному использованию биологической терминологии и символики;
- развитию потребности вести диалог, выслушивать мнение оппонента, участвовать в дискуссии;
- развитию способности открыто выражать и аргументированно отстаивать свою точку зрения.

Курс биологии в наибольшей мере, по сравнению с другими школьными курсами, направлен на формирование нравственных ценностей – ценности жизни во всех ее проявлениях, включая понимание самоценности, уникальности и неповторимости всех живых объектов, в том числе и человека.

Ценностные ориентации, формируемые в курсе биологии в сфере эстетических ценностей, предполагают воспитание у учащихся способности к восприятию и преобразованию живой природы по законам красоты, гармонии; эстетического отношения к объектам живой природы.

Все выше обозначенные ценности и ценностные ориентации составляют в совокупности основу для формирования ценностного отношения к природе, обществу, человеку в контексте общечеловеческих ценностей истины, добра и красоты.

Требования к результатам обучения.

Деятельность образовательного учреждения в обучении биологии направлена на достижение обучающимися следующих **личностных результатов**:

- 1) знание основных принципов и правил отношения к живой природе, основ здорового образа жизни и здоровьесберегающих технологий;
- 2) реализация установок здорового образа жизни;
- 3) сформированность познавательных интересов и мотивов, направленных на изучение живой природы; интеллектуальных умений (доказывать, строить рассуждения, анализировать, сравнивать, делать выводы и др.); эстетического отношения к живым объектам.

Метапредметными результатами освоения выпускниками основной школы программы по биологии являются:

- 1) умение работать с разными источниками информации: текстом учебника, научно-популярной литературой, словарями и справочниками; анализировать и оценивать информацию, преобразовывать ее из одной формы в другую; овладение составляющими

исследовательской и проектной деятельности, включая умения видеть проблему, ставить вопросы, выдвигать гипотезы, давать определения понятиям, классифицировать, наблюдать, проводить эксперименты, делать выводы и заключения, структурировать материал, объяснять, доказывать, защищать свои идеи;

2) умение организовывать свою учебную деятельность: определять цель работы, ставить задачи, планировать – определять последовательность действий и прогнозировать результаты работы. Осуществлять контроль и коррекцию в случае обнаружения отклонений и отличий при сличении результатов с заданным эталоном. Оценка результатов работы – выделение и осознание учащимся того, что уже усвоено и что еще подлежит усвоению, осознание качества и уровня усвоения;

3) способность выбирать целевые и смысловые установки в своих действиях и поступках по отношению к живой природе, здоровью своему и окружающих;

4) умение слушать и вступать в диалог, участвовать в коллективном обсуждении проблем; интегрироваться в группу сверстников и строить продуктивное взаимодействие со сверстниками и взрослыми; умение адекватно использовать речевые средства для дискуссии и аргументации своей позиции, сравнивать разные точки зрения, аргументировать свою точку зрения, отстаивать свою позицию.

Метапредметными результатами по биологии является формирование универсальных учебных действий (УУД).

Регулятивные УУД:

5–6-й классы

Самостоятельно обнаруживать и формулировать учебную проблему, определять цель учебной деятельности, выбирать тему проекта.

Выдвигать версии решения проблемы, осознавать конечный результат, выбирать из предложенных и искать самостоятельно средства достижения цели.

Составлять (индивидуально или в группе) план решения проблемы (выполнения проекта).

Работая по плану, сверять свои действия с целью и, при необходимости, исправлять ошибки самостоятельно.

В диалоге с учителем совершенствовать самостоятельно выработанные критерии оценки.

7–9-й классы

Самостоятельно обнаруживать и формулировать проблему в классной и индивидуальной учебной деятельности.

Выдвигать версии решения проблемы, осознавать конечный результат, выбирать из предложенных и искать самостоятельно средства достижения цели.

Составлять (индивидуально или в группе) план решения проблемы (выполнения проекта).

Подбирать к каждой проблеме (задаче) адекватную ей теоретическую модель.

Работая по предложенному и самостоятельно составленному плану, использовать наряду с основными и дополнительные средства (справочная литература, сложные приборы, компьютер).

Планировать свою индивидуальную образовательную траекторию.

Работать по самостоятельно составленному плану, сверяясь с ним и целью деятельности, исправляя ошибки, используя самостоятельно подобранные средства (в том числе и Интернет).

Свободно пользоваться выработанными критериями оценки и самооценки, исходя из цели и имеющихся критериев, различая результат и способы действий.

В ходе представления проекта давать оценку его результатам.

Самостоятельно осознавать причины своего успеха или неуспеха и находить способы выхода из ситуации неуспеха.

Уметь оценить степень успешности своей индивидуальной образовательной деятельности.

Давать оценку своим личностным качествам и чертам характера («каков я»), определять направления своего развития («каким я хочу стать», «что мне для этого надо сделать»).

Средством формирования регулятивных УУД служат технология проблемного диалога на этапе изучения нового материала и технология оценивания образовательных достижений (учебных успехов).

Познавательные УУД:

5–6-й классы

Анализировать, сравнивать, классифицировать и обобщать факты и явления. Выявлять причины и следствия простых явлений.

Осуществлять сравнение, сериацию и классификацию, самостоятельно выбирая основания и критерии для указанных логических операций; строить классификацию на основе дихотомического деления (на основе отрицания).

Строить логическое рассуждение, включающее установление причинно-следственных связей.

Создавать схематические модели с выделением существенных характеристик объекта.

Составлять тезисы, различные виды планов (простых, сложных и т.п.). Преобразовывать информацию из одного вида в другой (таблицу в текст и пр.).

Вычитывать все уровни текстовой информации.

Уметь определять возможные источники необходимых сведений, производить поиск информации, анализировать и оценивать ее достоверность.

7–9-й классы

Анализировать, сравнивать, классифицировать и обобщать понятия:

– давать определение понятиям на основе изученного на различных предметах учебного материала;

– осуществлять логическую операцию установления родо-видовых отношений;

– обобщать понятия – осуществлять логическую операцию перехода от понятия с меньшим объемом к понятию с большим объемом.

Строить логическое рассуждение, включающее установление причинно-следственных связей.

Создавать модели с выделением существенных характеристик объекта, преобразовывать модели с целью выявления общих законов, определяющих данную предметную область.

Представлять информацию в виде конспектов, таблиц, схем, графиков.

Преобразовывать информацию из одного вида в другой и выбирать удобную для себя форму фиксации и представления информации.

Представлять информацию в оптимальной форме в зависимости от адресата.

Понимая позицию другого, различать в его речи: мнение (точку зрения), доказательство (аргументы), факты; гипотезы, аксиомы, теории. Для этого самостоятельно использовать различные виды чтения (изучающее, просмотровое, ознакомительное, поисковое), приемы слушания.

Самому создавать источники информации разного типа и для разных аудиторий, соблюдать информационную гигиену и правила информационной безопасности.

Уметь использовать компьютерные и коммуникационные технологии как инструмент для достижения своих целей. Уметь выбирать адекватные задаче инструментальные программно-аппаратные средства и сервисы.

Средством формирования познавательных УУД служит учебный материал, и прежде всего продуктивные задания учебника,

Коммуникативные УУД:

5–6-й классы

Самостоятельно организовывать учебное взаимодействие в группе (определять общие цели, распределять роли, договариваться друг с другом и т.д.).

7–9-й классы

Отстаивая свою точку зрения, приводить аргументы, подтверждая их фактами.

В дискуссии уметь выдвинуть контраргументы, перефразировать свою мысль (владение механизмом эквивалентных замен).

Учиться критично относиться к своему мнению, с достоинством признавать ошибочность своего мнения (если оно таково) и корректировать его.

Понимая позицию другого, различать в его речи: мнение (точку зрения), доказательство (аргументы), факты; гипотезы, аксиомы, теории.

Уметь взглянуть на ситуацию с иной позиции и договариваться с людьми иных позиций.

Средством формирования коммуникативных УУД служат технология проблемного диалога (побуждающий и подводящий диалог) и организация работы в малых группах, а также использование на уроках элементов технологии продуктивного чтения.

Предметными результатами освоения выпускниками основной школы программы по биологии являются:

1. В познавательной (интеллектуальной) сфере:

выделение существенных признаков биологических объектов (отличительных признаков живых организмов; клеток и организмов растений, животных, грибов и бактерий; организма человека; видов, экосистем; биосферы) и процессов (обмен веществ и превращение энергии, питание, дыхание, выделение, транспорт веществ, рост, развитие, размножение, регуляция жизнедеятельности организма; круговорот веществ и превращение энергии в экосистемах);

- **приведение** доказательств (аргументация) родства человека с млекопитающими животными; взаимосвязи человека и окружающей среды; зависимости здоровья человека от состояния окружающей среды; необходимости защиты окружающей среды; соблюдения мер профилактики заболеваний, вызываемых растениями, животными, бактериями, грибами и вирусами, травматизма, стрессов, ВИЧ-инфекции, вредных привычек, нарушения осанки, зрения, слуха, инфекционных и простудных заболеваний;

- **классификация** – определение принадлежности биологических объектов к определенной систематической группе;

- **объяснение** роли биологии в практической деятельности людей; места и роли человека в природе; родства, общности происхождения и эволюции растений и животных (на примере сопоставления отдельных групп); роли различных организмов в жизни человека; значения биологического разнообразия для сохранения биосферы; механизмов наследственности и изменчивости, проявления наследственных заболеваний у человека, видообразования и приспособленности;
- **различение** на таблицах частей и органоидов клетки, органов и систем органов человека; на живых объектах и таблицах органов цветкового растения, органов и систем органов животных, растений разных отделов, животных разных типов и классов; наиболее распространенных растений и домашних животных; съедобных и ядовитых грибов; опасных для человека растений и животных;
- **сравнение** биологических объектов и процессов, умение делать выводы и умозаключения на основе сравнения;
- **выявление** изменчивости организмов; приспособлений организмов к среде обитания; типов взаимодействия разных видов в экосистеме; взаимосвязей между особенностями строения клеток, тканей, органов, систем органов и их функциями;
 - **овладение** методами биологической науки: наблюдение и описание биологических объектов и процессов; постановка биологических экспериментов и объяснение их результатов.

2. В ценностно-ориентационной сфере:

- **знание** основных правил поведения в природе и основ здорового образа жизни;
- **анализ и оценка** последствий деятельности человека в природе, влияния факторов риска на здоровье человека.

3. В сфере трудовой деятельности:

- **знание** и соблюдение правил работы в кабинете биологии;
- **соблюдение** правил работы с биологическими приборами и инструментами (препаровальные иглы, скальпели, лупы, микроскопы).

4. В сфере физической деятельности:

- **освоение** приемов оказания первой помощи при отравлении ядовитыми грибами, растениями, укусах животных, простудных заболеваниях, ожогах, обморожениях, травмах, спасении утопающего; рациональной организации труда и отдыха; выращивания и размножения культурных растений и домашних животных, ухода за ними; проведения наблюдений за состоянием собственного организма.

5. В эстетической сфере:

- **овладение** умением оценивать с эстетической точки зрения объекты живой природы.

РЕЗУЛЬТАТЫ ОСВОЕНИЯ КУРСА

в соответствии и Федеральным государственным образовательным стандартом (ФГОС) и Примерной основной образовательной программой основного общего образования (ПООП ООО)

Освоение курса биологии в основной школе направлено на достижение обучающимися *личностных, предметных и метапредметных* результатов освоения основной образовательной программы.

Личностные результаты освоения основной образовательной программы основного общего образования должны отражать:

1) воспитание российской гражданской идентичности: патриотизма, уважения к Отечеству, прошлое и настоящее многонационального народа России; осознание своей этнической принадлежности, знание истории, языка, культуры своего народа, своего края, основ культурного наследия народов России и человечества; усвоение гуманистических, демократических и традиционных ценностей многонационального российского общества; воспитание чувства ответственности и долга перед Родиной;

2) формирование ответственного отношения к учению, готовности и способности, обучающихся к саморазвитию и самообразованию на основе мотивации к обучению и познанию, осознанному выбору и построению дальнейшей индивидуальной траектории образования на базе ориентировки в мире профессий и профессиональных предпочтений, с учетом устойчивых познавательных интересов, а также на основе формирования уважительного отношения к труду, развития опыта участия в социально значимом труде;

3) формирование целостного мировоззрения, соответствующего современному уровню развития науки и общественной практики, учитывающего социальное, культурное, языковое, духовное многообразие современного мира;

4) формирование осознанного, уважительного и доброжелательного отношения к другому человеку, его мнению, мировоззрению, культуре, языку, вере, гражданской позиции, к истории, культуре, религии, традициям, языкам, ценностям народов России и народов мира; готовности и способности вести диалог с другими людьми и достигать в нем взаимопонимания;

5) освоение социальных норм, правил поведения, ролей и форм социальной жизни в группах и сообществах, включая взрослые и социальные сообщества; участие в школьном самоуправлении и общественной жизни в пределах возрастных компетенций с учетом региональных, этнокультурных, социальных и экономических особенностей;

6) развитие морального сознания и компетентности в решении моральных проблем на основе личностного выбора, формирование нравственных чувств и нравственного поведения, осознанного и ответственного отношения к собственным поступкам;

7) формирование коммуникативной компетентности в общении и сотрудничестве со сверстниками, детьми старшего и младшего возраста, взрослыми в процессе образовательной, общественно полезной, учебно-исследовательской, творческой и других видов деятельности;

8) формирование ценности здорового и безопасного образа жизни; усвоение правил индивидуального и коллективного безопасного поведения в чрезвычайных ситуациях, угрожающих жизни и здоровью людей, правил поведения на транспорте и на дорогах;

9) формирование основ экологической культуры, соответствующей современному уровню экологического мышления, развитие опыта экологически ориентированной рефлексивно-оценочной и практической деятельности в жизненных ситуациях;

10) осознание значения семьи в жизни человека и общества, принятие ценности семейной жизни, уважительное и заботливое отношение к членам своей семьи;

11) развитие эстетического сознания через освоение художественного наследия народов России и мира, творческой деятельности эстетического характера.

Метапредметные результаты освоения основной образовательной программы основного общего образования должны отражать:

- 1) умение самостоятельно определять цели своего обучения, ставить и формулировать для себя новые задачи в учебе и познавательной деятельности, развивать мотивы и интересы своей познавательной деятельности;
- 2) умение самостоятельно планировать пути достижения целей, в том числе альтернативные, осознанно выбирать наиболее эффективные способы решения учебных и познавательных задач;
- 3) умение соотносить свои действия с планируемыми результатами, осуществлять контроль своей деятельности в процессе достижения результата, определять способы действий в рамках предложенных условий и требований, корректировать свои действия в соответствии с изменяющейся ситуацией;
- 4) умение оценивать правильность выполнения учебной задачи, собственные возможности ее решения;
- 5) владение основами самоконтроля, самооценки, принятия решений и осуществления осознанного выбора в учебной и познавательной деятельности;
- 6) умение определять понятия, создавать обобщения, устанавливать аналогии, классифицировать, самостоятельно выбирать основания и критерии для классификации, устанавливать причинно-следственные связи, строить логическое рассуждение, умозаключение (индуктивное, дедуктивное и по аналогии) и делать выводы;
- 7) умение создавать, применять и преобразовывать знаки и символы, модели и схемы для решения учебных и познавательных задач;
- 8) смысловое чтение;
- 9) умение организовывать учебное сотрудничество и совместную деятельность с учителем и сверстниками; работать индивидуально и в группе: находить общее решение и разрешать конфликты на основе согласования позиций и учета интересов; формулировать, аргументировать и отстаивать свое мнение;
- 10) умение осознанно использовать речевые средства в соответствии с задачей коммуникации для выражения своих чувств, мыслей и потребностей; планирования и регуляции своей деятельности; владение устной и письменной речью, монологической контекстной речью;
- 11) формирование и развитие компетентности в области использования информационно-коммуникационных технологий (далее ИКТ-компетенции); развитие мотивации к овладению культурой активного пользования словарями и другими поисковыми системами;
- 12) формирование и развитие экологического мышления, умение применять его в познавательной, коммуникативной, социальной практике и профессиональной ориентации.

Предметные результаты освоения основной образовательной программы основного общего образования с учетом общих требований Стандарта и специфики изучаемых предметов, входящих в состав предметных областей, должны обеспечивать успешное обучение на следующем уровне общего образования.

- 1) формирование системы научных знаний о живой природе, закономерностях ее развития, исторически быстром сокращении биологического разнообразия в биосфере в результате деятельности человека, для развития современных естественнонаучных представлений о картине мира;
- 2) формирование первоначальных систематизированных представлений о биологических объектах, процессах, явлениях, закономерностях, об основных биологических теориях, об экосистемной организации жизни, о взаимосвязи

живого и неживого в биосфере, о наследственности и изменчивости; овладение понятийным аппаратом биологии;

3) приобретение опыта использования методов биологической науки и проведения несложных биологических экспериментов для изучения живых организмов и человека, проведения экологического мониторинга в окружающей среде;

4) формирование основ экологической грамотности: способности оценивать последствия деятельности человека в природе, влияние факторов риска на здоровье человека; выбирать целевые и смысловые установки в своих действиях и поступках по отношению к живой природе, здоровью своему и окружающих, осознание необходимости действий по сохранению биоразнообразия и природных местообитаний видов растений и животных;

5) формирование представлений о значении биологических наук в решении проблем необходимости рационального природопользования защиты здоровья людей в условиях быстрого изменения экологического качества окружающей среды;

6) освоение приемов оказания первой помощи, рациональной организации труда и отдыха, выращивания и размножения культурных растений и домашних животных, ухода за ними.

СОДЕРЖАНИЕ КУРСА

в соответствии с Примерной основной образовательной программой основного общего образования (ПООП ООО)

Биологическое образование в основной школе должно обеспечить формирование биологической и экологической грамотности, расширение представлений об уникальных особенностях живой природы, ее многообразии и эволюции, человеку как биосоциальном существе, развитие компетенций в решении практических задач, связанных с живой природой.

Освоение учебного предмета «Биология» направлено на развитие у обучающихся ценностного отношения к объектам живой природы, создание условий для формирования интеллектуальных, гражданских, коммуникационных, информационных компетенций. Обучающиеся овладеют научными методами решения различных теоретических и практических задач, умениями формулировать гипотезы, конструировать, проводить эксперименты, оценивать и анализировать полученные результаты, сопоставлять их с объективными реалиями жизни.

Учебный предмет «Биология» способствует формированию у обучающихся умения безопасно использовать лабораторное оборудование, проводить исследования, анализировать полученные результаты, представлять и научно аргументировать полученные выводы.

Изучение предмета «Биология» в части формирования у обучающихся научного мировоззрения, освоения общенаучных методов (наблюдение, измерение, эксперимент, моделирование), освоения практического применения научных знаний основано на межпредметных

связях с предметами: «Физика», «Химия», «География», «Математика», «Экология», «Основы безопасности жизнедеятельности», «История», «Русский язык», «Литература» и др.

Живые организмы.

Биология – наука о живых организмах.

Биология как наука. Методы изучения живых организмов. Роль биологии в познании окружающего мира и практической деятельности людей. Соблюдение правил поведения в окружающей среде. Бережное отношение к природе. Охрана биологических объектов. Правила работы в кабинете биологии, с биологическими приборами и инструментами.

Свойства живых организмов (*структурированность, целостность*, обмен веществ, движение, размножение, развитие, раздражимость, приспособленность, *наследственность и изменчивость*) их проявление у растений, животных, грибов и бактерий.

Клеточное строение организмов.

Клетка–основа строения и жизнедеятельности организмов. *История изучения клетки. Методы изучения клетки.* Строение и жизнедеятельность клетки. Бактериальная клетка. Животная клетка. Растительная клетка. Грибная клетка. *Ткани организмов.*

Многообразие организмов.

Клеточные и неклеточные формы жизни. Организм. Классификация организмов. Принципы классификации. Одноклеточные и многоклеточные организмы. Основные царства живой природы.

Среды жизни.

Среда обитания. Факторы среды обитания. Места обитания. Приспособления организмов к жизни в наземно-воздушной среде. Приспособления организмов к жизни в водной среде. Приспособления организмов к жизни в почвенной среде. Приспособления организмов к жизни в организменной среде. *Растительный и животный мир родного края.*

Царство Растения.

Многообразие и значение растений в природе и жизни человека. Общее знакомство с цветковыми растениями. Растительные ткани и органы растений. Вегетативные и генеративные органы. Жизненные формы растений. Растение – целостный организм (биосистема). Условия обитания растений. Среды обитания растений. Сезонные явления в жизни растений.

Органы цветкового растения.

Семя. Строение семени. Корень. Зоны корня. Виды корней. Корневые системы. Значение корня. Видоизменения корней. Побег. Генеративные и вегетативные побеги. Строение побега. Разнообразие и значение побегов. Видоизмененные побеги. Почки. Вегетативные и генеративные почки. Строение листа. Листорасположение. Жилкование листа. Стебель. Строение и значение стебля. Строение и значение цветка. Соцветия. Опыление. Виды опыления. Строение и значение плода. Многообразие плодов. Распространение плодов.

Микроскопическое строение растений.

Разнообразие растительных клеток. Ткани растений. Микроскопическое строение корня. Корневой волосок. Микроскопическое строение стебля. Микроскопическое строение листа.

Жизнедеятельность цветковых растений.

Процессы жизнедеятельности растений. Обмен веществ и превращение энергии: почвенное питание и воздушное питание (фотосинтез), дыхание, удаление конечных продуктов обмена веществ. Транспорт веществ. *Движения*. Рост, развитие и размножение растений. Половое размножение растений. *Оплодотворение у цветковых растений*. Вегетативное размножение растений. Приемы выращивания и размножения растений и ухода за ними. Космическая роль зеленых растений.

Многообразие растений.

Классификация растений. Водоросли – низшие растения. Многообразие водорослей. Высшие споровые растения (мхи, папоротники, хвощи, плауны), отличительные особенности и многообразие. Отдел Голосеменные, отличительные особенности и многообразие. Отдел Покрытосеменные (Цветковые), отличительные особенности. Классы Однодольные и Двудольные. Многообразие цветковых растений. Меры профилактики заболеваний, вызываемых растениями.

Царство Бактерии.

Бактерии, их строение и жизнедеятельность. Роль бактерий в природе, жизни человека. Меры профилактики заболеваний, вызываемых бактериями. *Значение работ Р. Коха и Л. Пастера.*

Царство Грибы.

Отличительные особенности грибов. Многообразие грибов. Роль грибов в природе, жизни человека. Грибы-паразиты. Съедобные и ядовитые грибы. Первая помощь при отравлении грибами. Меры профилактики заболеваний, вызываемых грибами. Лишайники, их роль в природе и жизни человека.

Царство Животные.

Общее знакомство с животными. Животные ткани, органы и системы органов животных. *Организм животного как биосистема.* Многообразие и классификация животных. Среды обитания животных. Сезонные явления в жизни животных. Поведение животных (раздражимость, рефлексы и инстинкты). Разнообразие отношений животных в природе. Значение животных в природе и жизни человека.

Одноклеточные животные, или Простейшие.

Общая характеристика простейших. *Происхождение простейших.* Значение простейших в природе и жизни человека. Пути заражения человека и животных паразитическими простейшими. Меры профилактики заболеваний, вызываемых одноклеточными животными.

Тип Кишечнополостные.

Многоклеточные животные. Общая характеристика типа Кишечнополостные. Регенерация. *Происхождение кишечнополостных.* Значение кишечнополостных в природе и жизни человека.

Типы червей.

Тип Плоские черви, общая характеристика. Тип Круглые черви, общая характеристика. Тип Кольчатые черви, общая характеристика. Паразитические плоские и круглые черви. Пути заражения человека и животных паразитическими червями. Меры профилактики заражения. Значение дождевых червей в почвообразовании. *Происхождение червей.*

Тип Моллюски.

Общая характеристика типа Моллюски. Многообразие моллюсков. *Происхождение моллюсков* и их значение в природе и жизни человека.

Тип Членистоногие.

Общая характеристика типа Членистоногие. Среды жизни. *Происхождение членистоногих*. Охрана членистоногих.

Класс Ракообразные. Особенности строения и жизнедеятельности ракообразных, их значение в природе и жизни человека.

Класс Паукообразные. Особенности строения и жизнедеятельности паукообразных, их значение в природе и жизни человека. Клещи – переносчики возбудителей заболеваний животных и человека. Меры профилактики.

Класс Насекомые. Особенности строения и жизнедеятельности насекомых. Поведение насекомых, инстинкты. Значение насекомых в природе и сельскохозяйственной деятельности человека. Насекомые – вредители. *Меры по сокращению численности насекомых-вредителей. Насекомые, снижающие численность вредителей растений*. Насекомые – переносчики возбудителей и паразиты человека и домашних животных. Одомашненные насекомые: медоносная пчела и тутовый шелкопряд.

Тип Хордовые.

Общая характеристика типа Хордовых. Подтип Бесчерепные. Ланцетник. Подтип Черепные, или Позвоночные. Общая характеристика надкласса Рыбы. Места обитания и внешнее строение рыб. Особенности внутреннего строения и процессов жизнедеятельности у рыб в связи с водным образом жизни. Размножение и развитие и миграция рыб в природе. Основные систематические группы рыб. Значение рыб в природе и жизни человека. Рыбоводство и охрана рыбных запасов.

Класс Земноводные. Общая характеристика класса Земноводные. Места обитания и распространение земноводных. Особенности внешнего строения в связи с образом жизни. Внутреннее строение земноводных. Размножение и развитие земноводных. *Происхождение земноводных*. Многообразие современных земноводных и их охрана. Значение земноводных в природе и жизни человека.

Класс Пресмыкающиеся. Общая характеристика класса Пресмыкающиеся. Места обитания, особенности внешнего и внутреннего строения пресмыкающихся. Размножение пресмыкающихся. *Происхождение* и многообразие древних пресмыкающихся. Значение пресмыкающихся в природе и жизни человека.

Класс Птицы. Общая характеристика класса Птицы. Места обитания и особенности внешнего строения птиц. Особенности внутреннего строения и жизнедеятельности птиц. Размножение и развитие птиц. *Сезонные явления в жизни птиц. Экологические группы птиц.* Происхождение птиц. Значение птиц в природе и жизни человека. Охрана птиц. Птицеводство. *Домашние птицы, приемы выращивания и ухода за птицами.*

Класс Млекопитающие. Общая характеристика класса Млекопитающие. Среды жизни млекопитающих. Особенности внешнего строения, скелета и мускулатуры млекопитающих. Органы полости тела. Нервная система и поведение млекопитающих, *рассудочное поведение.* Размножение и развитие млекопитающих. Происхождение млекопитающих. Многообразие млекопитающих. Млекопитающие – переносчики возбудителей опасных заболеваний. Меры борьбы с грызунами. Меры предосторожности и первая помощь при укусах животных. Экологические группы млекопитающих. Сезонные явления в жизни млекопитающих. Происхождение и значение млекопитающих. Охрана млекопитающих. Важнейшие породы домашних млекопитающих. Приемы выращивания и ухода за домашними млекопитающими. *Многообразие птиц и млекопитающих родного края.*

Человек и его здоровье.

Введение в науки о человеке.

Значение знаний об особенностях строения и жизнедеятельности организма человека для самопознания и сохранения здоровья. Комплекс наук, изучающих организм человека. Научные методы изучения человеческого организма (наблюдение, измерение, эксперимент). Место человека в системе животного мира. Сходства и отличия человека и животных. Особенности человека как социального существа. Происхождение современного человека. Расы.

Общие свойства организма человека.

Клетка – основа строения, жизнедеятельности и развития организмов. Строение, химический состав, жизненные свойства клетки. Ткани, органы и системы органов организма человека, их строение и функции. Организм человека как биосистема. Внутренняя среда организма (кровь, лимфа, тканевая жидкость).

Нейрогуморальная регуляция функций организма.

Регуляция функций организма, способы регуляции. Механизмы регуляции функций.

Нервная система: центральная и периферическая, соматическая и вегетативная. Нейроны, нервы, нервные узлы. Рефлекторный принцип работы нервной системы. Рефлекторная дуга. Спинной мозг. Головной мозг. Большие полушария головного мозга. *Особенности развития головного мозга человека и его функциональная асимметрия.* Нарушения деятельности нервной системы и их предупреждение.

Железы и их классификация. Эндокринная система. Гормоны, их роль в регуляции физиологических функций организма. Железы внутренней секреции: гипофиз, *эпифиз*, щитовидная железа, надпочечники. Железы смешанной секреции: поджелудочная и половые железы. Регуляция функций эндокринных желез.

Опора и движение.

Опорно-двигательная система: строение, функции. Кость: химический состав, строение, рост. Соединение костей. Скелет человека. Особенности скелета человека, связанные с прямохождением и трудовой деятельностью. Влияние факторов окружающей среды и образа жизни на развитие скелета. Мышцы и их функции. Значение физических упражнений для правильного формирования скелета и мышц. Гиподинамия. Профилактика травматизма. Первая помощь при травмах опорно-двигательного аппарата.

Кровь и кровообращение.

Функции крови и лимфы. Поддержание постоянства внутренней среды. *Гомеостаз.* Состав крови. Форменные элементы крови: эритроциты, лейкоциты, тромбоциты. Группы крови. Резус-фактор. Переливание крови. Свертывание крови. Иммуниетет. Факторы, влияющие на иммуниетет. *Значение работ Л. Пастера и И.И. Мечникова в области иммуниетета.* Роль прививок в борьбе с инфекционными заболеваниями. Кровеносная и лимфатическая системы: строение, функции. Строение сосудов. Движение крови по сосудам. Строение и работа сердца. Сердечный цикл. Пульс. Давление крови. *Движение лимфы по сосудам.* Гигиена сердечно-сосудистой системы. Профилактика сердечно-сосудистых заболеваний. Виды кровотечений, приемы оказания первой помощи при кровотечениях.

Дыхание.

Дыхательная система: строение и функции. Этапы дыхания. Легочные объемы. Газообмен в легких и тканях. Регуляция дыхания. Гигиена дыхания. Вред табакокурения. Предупреждение распространения инфекционных заболеваний и соблюдение мер профилактики для защиты собственного организма. Первая помощь при остановке дыхания, спасении утопающего, отравлении угарным газом.

Пищеварение.

Питание. Пищеварение. Пищеварительная система: строение и функции. Ферменты, роль ферментов в пищеварении. Обработка пищи в ротовой полости. Зубы и уход за ними. Слюна и слюнные железы. Глотание. Пищеварение в желудке. Желудочный сок. Аппетит. Пищеварение в тонком кишечнике. Роль печени и поджелудочной железы в пищеварении. Всасывание питательных веществ. Особенности пищеварения в толстом кишечнике. Вклад Павлова И. П. в изучение пищеварения. Гигиена питания, предотвращение желудочно-кишечных заболеваний.

Обмен веществ и энергии.

Обмен веществ и превращение энергии. Две стороны обмена веществ и энергии. Обмен органических и неорганических веществ. Витамины. Проявление гиповитаминозов и авитаминозов, и меры их предупреждения. Энергетический обмен и питание. Пищевые рационы. Нормы питания. Регуляция обмена веществ.

Поддержание температуры тела. *Терморегуляция при разных условиях среды.* Покровы тела. Уход за кожей, волосами, ногтями. Роль кожи в процессах терморегуляции. Приемы оказания первой помощи при травмах, ожогах, обморожениях и их профилактика.

Выделение.

Мочевыделительная система: строение и функции. Процесс образования и выделения мочи, его регуляция. Заболевания органов мочевыделительной системы и меры их предупреждения.

Размножение и развитие.

Половая система: строение и функции. Оплодотворение и внутриутробное развитие. *Роды.* Рост и развитие ребенка. Половое созревание. Наследование признаков у человека. Наследственные болезни, их причины и предупреждение. Роль генетических знаний в

планировании семьи. Забота о репродуктивном здоровье. Инфекции, передающиеся половым путем и их профилактика. ВИЧ, профилактика СПИДа.

Сенсорные системы (анализаторы).

Органы чувств и их значение в жизни человека. Сенсорные системы, их строение и функции. Глаз и зрение. Оптическая система глаза. Сетчатка. Зрительные рецепторы: палочки и колбочки. Нарушения зрения и их предупреждение. Ухо и слух. Строение и функции органа слуха. Гигиена слуха. Органы равновесия, мышечного чувства, осязания, обоняния и вкуса. Взаимодействие сенсорных систем. Влияние экологических факторов на органы чувств.

Высшая нервная деятельность.

Высшая нервная деятельность человека, *работы И. М. Сеченова, И. П. Павлова, А. А. Ухтомского и П. К. Анохина*. Безусловные и условные рефлексы, их значение. Познавательная деятельность мозга. Эмоции, память, мышление, речь. Сон и бодрствование. Значение сна. Предупреждение нарушений сна. Особенности психики человека: осмысленность восприятия, словесно-логическое мышление, способность к накоплению и передаче из поколения в поколение информации. Индивидуальные особенности личности: способности, темперамент, характер, одаренность. Психология и поведение человека. Цели и мотивы деятельности. *Значение интеллектуальных, творческих и эстетических потребностей*. Роль обучения и воспитания в развитии психики и поведения человека.

Здоровье человека и его охрана.

Здоровье человека. Соблюдение санитарно-гигиенических норм и правил здорового образа жизни. Укрепление здоровья: аутотренинг, закаливание, двигательная активность, сбалансированное питание. Влияние физических упражнений на органы и системы органов. Защитно-приспособительные реакции организма. Факторы, нарушающие здоровье (гиподинамия, курение, употребление алкоголя, несбалансированное питание, стресс). Культура отношения к собственному здоровью и здоровью окружающих.

Человек и окружающая среда. *Значение окружающей среды как источника веществ и энергии. Социальная и природная среда, адаптации к ним. Краткая характеристика основных форм труда. Рациональная организация труда и отдыха. Соблюдение правил*

поведения в окружающей среде, в опасных и чрезвычайных ситуациях, как основа безопасности собственной жизни. Зависимость здоровья человека от состояния окружающей среды.

Общие биологические закономерности.

Биология как наука.

Научные методы изучения, применяемые в биологии: наблюдение, описание, эксперимент. Гипотеза, модель, теория, их значение и использование в повседневной жизни. Биологические науки. Роль биологии в формировании естественно-научной картины мира. Основные признаки живого. Уровни организации живой природы. *Живые природные объекты как система. Классификация живых природных объектов.*

Клетка.

Клеточная теория. Клеточное строение организмов как доказательство их родства, единства живой природы. Строение клетки: клеточная оболочка, плазматическая мембрана, цитоплазма, ядро, органоиды. Многообразие клеток. Обмен веществ и превращение энергии в клетке. Хромосомы и гены. *Нарушения в строении и функционировании клеток – одна из причин заболевания организма.* Деление клетки – основа размножения, роста и развития организмов.

Организм.

Клеточные и неклеточные формы жизни. Вирусы. Одноклеточные и многоклеточные организмы. Особенности химического состава организмов: неорганические и органические вещества, их роль в организме. Обмен веществ и превращения энергии – признак живых организмов. *Питание, дыхание, транспорт веществ, удаление продуктов обмена, координация и регуляция функций, движение и опора у растений и животных.* Рост и развитие организмов. Размножение. Бесполое и половое размножение. Половые клетки. Оплодотворение. Наследственность и изменчивость – свойства организмов. Наследственная и ненаследственная изменчивость. Приспособленность организмов к условиям среды.

Вид.

Вид, признаки вида. Вид как основная систематическая категория живого. Популяция как форма существования вида в природе. Популяция как единица эволюции. Ч. Дарвин – основоположник учения об эволюции. Основные движущие силы эволюции в природе.

Результаты эволюции: многообразие видов, приспособленность организмов к среде обитания. *Усложнение растений и животных в процессе эволюции. Происхождение основных систематических групп растений и животных.* Применение знаний о наследственности, изменчивости и искусственном отборе при выведении новых пород животных, сортов растений и штаммов микроорганизмов.

Экосистемы.

Экология, экологические факторы, их влияние на организмы. Экосистемная организация живой природы. Экосистема, ее основные компоненты. Структура экосистемы. Пищевые связи в экосистеме. Взаимодействие популяций разных видов в экосистеме. Естественная экосистема (биогеоценоз). Агроэкосистема (агроценоз) как искусственное сообщество организмов. *Круговорот веществ и поток энергии в биогеоценозах.* Биосфера–глобальная экосистема. В. И. Вернадский – основоположник учения о биосфере. Структура биосферы. Распространение и роль живого вещества в биосфере. *Ноосфера. Краткая история эволюции биосферы.* Значение охраны биосферы для сохранения жизни на Земле. Биологическое разнообразие как основа устойчивости биосферы. Современные экологические проблемы, их влияние на собственную жизнь и жизнь окружающих людей. Последствия деятельности человека в экосистемах. Влияние собственных поступков на живые организмы и экосистемы.

Примерный список лабораторных и практических работ по разделу «Живые организмы»:

1. Изучение устройства увеличительных приборов и правил работы с ними;
2. Приготовление микропрепарата кожицы чешуи лука (мякоти плода томата);
3. Изучение органов цветкового растения;
4. Изучение строения позвоночного животного;
5. Выявление передвижение воды и минеральных веществ в растении;
6. Изучение строения семян однодольных и двудольных растений;
7. Изучение строения водорослей;
8. Изучение внешнего строения мхов (на местных видах);
9. Изучение внешнего строения папоротника (хвоща);

10. Изучение внешнего строения хвои, шишек и семян голосеменных растений;
11. Изучение внешнего строения покрытосеменных растений;
12. Определение признаков класса в строении растений;
13. Определение до рода или вида нескольких травянистых растений одного-двух семейств;
14. Изучение строения плесневых грибов;
15. Вегетативное размножение комнатных растений;
16. Изучение строения и передвижения одноклеточных животных;
17. Изучение внешнего строения дождевого червя, наблюдение за его передвижением и реакциями на раздражения;
18. Изучение строения раковин моллюсков;
19. Изучение внешнего строения насекомого;
20. Изучение типов развития насекомых;
21. Изучение внешнего строения и передвижения рыб;
22. Изучение внешнего строения и перьевого покрова птиц;
23. Изучение внешнего строения, скелета и зубной системы млекопитающих.

Примерный список экскурсий по разделу «Живые организмы»:

1. Многообразие животных;
2. Осенние (зимние, весенние) явления в жизни растений и животных;
3. Разнообразие и роль членистоногих в природе родного края;
4. Разнообразие птиц и млекопитающих местности проживания (экскурсия в природу, зоопарк или музей).

Примерный список лабораторных и практических работ по разделу «Человек и его здоровье»:

1. Выявление особенностей строения клеток разных тканей;
2. Изучение строения головного мозга;

3. Выявление особенностей строения позвонков;
4. Выявление нарушения осанки и наличия плоскостопия;
5. Сравнение микроскопического строения крови человека и лягушки;
6. Подсчет пульса в разных условиях. Измерение артериального давления;
7. Измерение жизненной емкости легких. Дыхательные движения.
8. Изучение строения и работы органа зрения.

Примерный список лабораторных и практических работ по разделу «Общебиологические закономерности»:

1. Изучение клеток и тканей растений и животных на готовых микропрепаратах;
2. Выявление изменчивости организмов;
3. Выявление приспособлений у организмов к среде обитания (на конкретных примерах).

Примерный список экскурсий по разделу «Общебиологические закономерности»:

1. Изучение и описание экосистемы своей местности.
2. Многообразие живых организмов (на примере парка или природного участка).
3. Естественный отбор - движущая сила эволюции.

Планируемые результаты изучения учебного предмета, курса.

- **научится** пользоваться научными методами для распознавания биологических проблем; давать научное объяснение биологическим фактам, процессам, явлениям, закономерностям, их роли в жизни организмов и человека; проводить наблюдения за живыми объектами,

собственным организмом; описывать биологические объекты, процессы и явления; ставить несложные биологические эксперименты и интерпретировать их результаты.

- **овладеет** системой биологических знаний – понятиями, закономерностями, законами, теориями, имеющими важное общеобразовательное и познавательное значение; сведениями по истории становления биологии как науки.
- **освоит** общие приемы: оказания первой помощи; рациональной организации труда и отдыха; выращивания и размножения культурных растений и домашних животных, ухода за ними; проведения наблюдений за состоянием собственного организма; правила работы в кабинете биологии, с биологическими приборами и инструментами.
- **приобретет** навыки использования научно-популярной литературы по биологии, справочных материалов (на бумажных и электронных носителях), ресурсов Интернета при выполнении учебных задач.

Выпускник получит возможность научиться:

- *осознанно использовать знания основных правил поведения в природе и основ здорового образа жизни в быту;*
- *выбирать целевые и смысловые установки в своих действиях и поступках по отношению к живой природе, здоровью своему и окружающих;*
- *ориентироваться в системе познавательных ценностей – воспринимать информацию биологического содержания в научно-популярной литературе, средствах массовой информации и Интернет-ресурсах, критически оценивать полученную информацию, анализируя ее содержание и данные об источнике информации;*
- *создавать собственные письменные и устные сообщения о биологических явлениях и процессах на основе нескольких источников информации, сопровождать выступление презентацией, учитывая особенности аудитории сверстников.*

Живые организмы

Выпускник научится:

- выделять существенные признаки биологических объектов (клеток и организмов растений, животных, грибов, бактерий) и процессов, характерных для живых организмов;
- аргументировать, приводить доказательства родства различных таксонов растений, животных, грибов и бактерий;
- аргументировать, приводить доказательства различий растений, животных, грибов и бактерий;
- осуществлять классификацию биологических объектов (растений, животных, бактерий, грибов) на основе определения их принадлежности к определенной систематической группе;
- раскрывать роль биологии в практической деятельности людей; роль различных организмов в жизни человека;
- объяснять общность происхождения и эволюции систематических групп растений и животных на примерах сопоставления биологических объектов;
- выявлять примеры и раскрывать сущность приспособленности организмов к среде обитания;
- различать по внешнему виду, схемам и описаниям реальные биологические объекты или их изображения, выявлять отличительные признаки биологических объектов;
- сравнивать биологические объекты (растения, животные, бактерии, грибы), процессы жизнедеятельности; делать выводы и умозаключения на основе сравнения;
- устанавливать взаимосвязи между особенностями строения и функциями клеток и тканей, органов и систем органов;
- использовать методы биологической науки: наблюдать и описывать биологические объекты и процессы; ставить биологические эксперименты и объяснять их результаты;
- знать и аргументировать основные правила поведения в природе;
- анализировать и оценивать последствия деятельности человека в природе;
- описывать и использовать приемы выращивания и размножения культурных растений и домашних животных, ухода за ними;
- знать и соблюдать правила работы в кабинете биологии.

Выпускник получит возможность научиться:

- *находить информацию о растениях, животных грибах и бактериях в научно-популярной литературе, биологических словарях, справочниках, Интернет ресурсе, анализировать и оценивать ее, переводить из одной формы в другую;*
- *основам исследовательской и проектной деятельности по изучению организмов различных царств живой природы, включая умения формулировать задачи, представлять работу на защиту и защищать ее.*
- *использовать приемы оказания первой помощи при отравлении ядовитыми грибами, ядовитыми растениями, укусах животных; работы с определителями растений; размножения и выращивания культурных растений, уходом за домашними животными;*
- *ориентироваться в системе моральных норм и ценностей по отношению к объектам живой природы (признание высокой ценности жизни во всех ее проявлениях, экологическое сознание, эмоционально-ценностное отношение к объектам живой природы);*
- *осознанно использовать знания основных правил поведения в природе; выбирать целевые и смысловые установки в своих действиях и поступках по отношению к живой природе;*
- *создавать собственные письменные и устные сообщения о растениях, животных, бактериях и грибах на основе нескольких источников информации, сопровождать выступление презентацией, учитывая особенности аудитории сверстников;*
- *работать в группе сверстников при решении познавательных задач связанных с изучением особенностей строения и жизнедеятельности растений, животных, грибов и бактерий, планировать совместную деятельность, учитывать мнение окружающих и адекватно оценивать собственный вклад в деятельность группы.*

Человек и его здоровье

Выпускник научится:

- выделять существенные признаки биологических объектов (животных клеток и тканей, органов и систем органов человека) и процессов жизнедеятельности, характерных для организма человека;
- аргументировать, приводить доказательства взаимосвязи человека и окружающей среды, родства человека с животными;
- аргументировать, приводить доказательства отличий человека от животных;

- аргументировать, приводить доказательства необходимости соблюдения мер профилактики заболеваний, травматизма, стрессов, вредных привычек, нарушения осанки, зрения, слуха, инфекционных и простудных заболеваний;
- объяснять эволюцию вида Человек разумный на примерах сопоставления биологических объектов и других материальных артефактов;
- выявлять примеры и пояснять проявление наследственных заболеваний у человека, сущность процессов наследственности и изменчивости, присущей человеку;
- различать по внешнему виду, схемам и описаниям реальные биологические объекты (клетки, ткани органы, системы органов) или их изображения, выявлять отличительные признаки биологических объектов;
- сравнивать биологические объекты (клетки, ткани, органы, системы органов), процессы жизнедеятельности (питание, дыхание, обмен веществ, выделение и др.); делать выводы и умозаключения на основе сравнения;
- устанавливать взаимосвязи между особенностями строения и функциями клеток и тканей, органов и систем органов;
- использовать методы биологической науки: наблюдать и описывать биологические объекты и процессы; проводить исследования с организмом человека и объяснять их результаты;
- знать и аргументировать основные принципы здорового образа жизни, рациональной организации труда и отдыха;
- анализировать и оценивать влияние факторов риска на здоровье человека;
- описывать и использовать приемы оказания первой помощи;
- знать и соблюдать правила работы в кабинете биологии.

Выпускник получит возможность научиться:

- *объяснять необходимость применения тех или иных приемов при оказании первой доврачебной помощи при отравлениях, ожогах, обморожениях, травмах, спасении утопающего, кровотечениях;*
- *находить информацию о строении и жизнедеятельности человека в научно-популярной литературе, биологических словарях, справочниках, Интернет-ресурсе, анализировать и оценивать ее, переводить из одной формы в другую;*
- *ориентироваться в системе моральных норм и ценностей по отношению к собственному здоровью и здоровью других людей;*

- *находить в учебной, научно-популярной литературе, Интернет-ресурсах информацию об организме человека, оформлять ее в виде устных сообщений и докладов;*
- *анализировать и оценивать целевые и смысловые установки в своих действиях и поступках по отношению к здоровью своему и окружающих; последствия влияния факторов риска на здоровье человека.*
- *создавать собственные письменные и устные сообщения об организме человека и его жизнедеятельности на основе нескольких источников информации, сопровождать выступление презентацией, учитывая особенности аудитории сверстников;*
- *работать в группе сверстников при решении познавательных задач, связанных с особенностями строения и жизнедеятельности организма человека, планировать совместную деятельность, учитывать мнение окружающих и адекватно оценивать собственный вклад в деятельность группы.*

Общие биологические закономерности

Выпускник научится:

- выделять существенные признаки биологических объектов (вида, экосистемы, биосферы) и процессов, характерных для сообществ живых организмов;
- аргументировать, приводить доказательства необходимости защиты окружающей среды;
- аргументировать, приводить доказательства зависимости здоровья человека от состояния окружающей среды;
- осуществлять классификацию биологических объектов на основе определения их принадлежности к определенной систематической группе;
- раскрывать роль биологии в практической деятельности людей; роль биологических объектов в природе и жизни человека; значение биологического разнообразия для сохранения биосферы;
- объяснять общность происхождения и эволюции организмов на основе сопоставления особенностей их строения и функционирования;
- объяснять механизмы наследственности и изменчивости, возникновения приспособленности, процесс видообразования;

- различать по внешнему виду, схемам и описаниям реальные биологические объекты или их изображения, выявляя отличительные признаки биологических объектов;
- сравнивать биологические объекты, процессы; делать выводы и умозаключения на основе сравнения;
- устанавливать взаимосвязи между особенностями строения и функциями органов и систем органов;
- использовать методы биологической науки: наблюдать и описывать биологические объекты и процессы; ставить биологические эксперименты и объяснять их результаты;
- знать и аргументировать основные правила поведения в природе; анализировать и оценивать последствия деятельности человека в природе;
- описывать и использовать приемы выращивания и размножения культурных растений и домашних животных, ухода за ними в агроценозах;
- находить в учебной, научно-популярной литературе, Интернет-ресурсах информацию о живой природе, оформлять ее в виде письменных сообщений, докладов, рефератов;
- знать и соблюдать правила работы в кабинете биологии.

Выпускник получит возможность научиться:

- *понимать экологические проблемы, возникающие в условиях нерационального природопользования, и пути решения этих проблем;*
- *анализировать и оценивать целевые и смысловые установки в своих действиях и поступках по отношению к здоровью своему и окружающих, последствия влияния факторов риска на здоровье человека;*
- *находить информацию по вопросам общей биологии в научно-популярной литературе, специализированных биологических словарях, справочниках, Интернет ресурсах, анализировать и оценивать ее, переводить из одной формы в другую;*
- *ориентироваться в системе моральных норм и ценностей по отношению к объектам живой природы, собственному здоровью и здоровью других людей (признание высокой ценности жизни во всех ее проявлениях, экологическое сознание, эмоционально-ценностное отношение к объектам живой природы);*

- *создавать собственные письменные и устные сообщения о современных проблемах в области биологии и охраны окружающей среды на основе нескольких источников информации, сопровождать выступление презентацией, учитывая особенности аудитории сверстников;*

- *работать в группе сверстников при решении познавательных задач, связанных с теоретическими и практическими проблемами в области молекулярной биологии, генетики, экологии, биотехнологии, медицины и охраны окружающей среды, планировать совместную деятельность, учитывать мнение окружающих и адекватно оценивать собственный вклад в деятельность группы.*

ПРИМЕРНОЕ ТЕМАТИЧЕСКОЕ ПЛАНИРОВАНИЕ

1 ч в неделю в 5, 6 и 7 классах; 2 ч в неделю в 8 и 9 классах

Раздел / тема урока	Основное содержание урока	Характеристика основных видов учебной деятельности
5 КЛАСС (34 ч; из них 4 ч — резервное время)		
Введение (6 ч)		
1. Биология - наука о живой природе	Биология — наука о живой природе. Из истории биологии. Развитие биологических знаний. Система биологических наук. Значение биологии в жизни человека	Выявлять взаимосвязь человека и живой природы. Оценивать роль биологических наук в наши дни. Оценивать значение биологических знаний для каждого человека

<p>2. Методы изучения биологии</p>	<p>Методы исследования: наблюдение, эксперимент, измерение. Приборы и инструменты. Биологические приборы и инструменты, их использование. Этапы научного исследования. Правила работы в лаборатории</p>	<p>Различать методы биологических исследований. Соблюдать правила работы в кабинете биологии, правила работы с биологическими приборами и инструментами</p>
<p>3. Разнообразие живой природы. Царства живой природы</p>	<p>Классификация живых организмов. Роль К. Линнея в создании систематики живых организмов. Систематика — раздел биологии. Вид — единица классификации. Царства живой природы. Вирусы — неклеточная форма жизни</p>	<p>Объяснять сущность понятия «классификация». Осознавать предмет и задачи науки систематики. Различать основные таксоны классификации: вид царство. Характеризовать вид как наименьшую единицу классификации</p>
<p>4. Среда обитания. Экологические факторы</p>	<p>Среды обитания: водная, наземно-воздушная, почвенная, организменная. Экологические факторы. Факторы неживой природы. Факторы живой природы. Деятельность человека как экологический фактор. Лабораторная работа №1 «Влияние света на рост и развитие растения»</p>	<p>Объяснять сущность понятия «окружающая среда». Различать и характеризовать действия факторов среды, приводить конкретные примеры. Анализировать примеры хозяйственной деятельности человека и их влияние на живую природу</p>
<p>5. Среда обитания (водная, наземно-воздушная)</p>	<p>Среда обитания. Места обитания. Особенности водной и наземно-воздушной сред обитания</p>	<p>Различать понятия «среда обитания» и «место обитания». Характеризовать особенности водной и наземно-воздушной сред обитания. Приводить примеры обитателей сред. Выявлять особенности строения живых организмов, связанные со средой обитания</p>

6. Среда обитания (почвенная, организменная)	Особенности почвенной и организменной сред обитания	Характеризовать особенности почвенной и организменной сред обитания. Приводить примеры обитателей сред. Выявлять особенности строения живых организмов, связанные со средой обитания. Наблюдать природные явления, фиксировать результаты наблюдений, делать выводы. Систематизировать знания о средах обитания и их обитателях. Соблюдать правила поведения в природе
Раздел 1. Строение организма (9 ч)		
7. Что такое живой организм	Основные признаки живых организмов: обмен веществ и энергии, рост, развитие, раздражимость, движение, размножение, постоянство внутренней среды	Сравнивать отличительные признаки живого и неживого. Характеризовать основные свойства живых организмов
8. Строение клетки	Открытие клетки. Строение клетки. Основные органоиды клетки, их значение. Одноклеточные, колониальные и многоклеточные организмы. Лабораторные работы №2 «Изучение устройства увеличительных приборов и правил работы с ними» и №3 «Приготовление микропрепарата кожицы чешуи лука»	Выявлять на рисунках и в таблицах основные органоиды клетки. Сравнивать строение растительной и животной клеток, находить черты сходства и различия. Научиться работать с лупой и микроскопом, знать устройство микроскопа. Соблюдать правила работы с микроскопом. Научиться готовить микропрепараты. Наблюдать основные органоиды клетки под микроскопом. Находить их в таблицах, на рисунках и в микропрепаратах. Фиксировать результаты наблюдений, делать выводы

9. Химический состав клетки	Химический состав клетки. Неорганические и органические вещества, их роль в жизнедеятельности клетки. Лабораторная работа №4 «Химический состав клетки»	Сравнивать химический состав тел живой и неживой природы. Различать неорганические и органические вещества, входящие в состав клетки, объяснять их роль
10. Жизнедеятельность клетки	Процессы жизнедеятельности клетки. Обмен веществ (питание, дыхание), транспорт веществ, раздражимость, размножение. Клетка — живая система. Лабораторная работа №5 «Движение цитоплазмы»	Выявлять основные признаки процессов жизнедеятельности клетки. Характеризовать биологическое значение основных процессов жизнедеятельности. Объяснять суть процесса деления клетки. Аргументировать вывод: клетка — живая система
11. Ткани растений	Что такое ткань. Особенности строения растительных тканей (образовательной, покровной, основной, механической, проводящей, выделительной). Особенности строения и выполняемые функции	Различать основные ткани растительного организма. Выявлять особенности их строения, связанные с выполняемыми функциями
12. Ткани животных	Особенности строения животных тканей (эпителиальной, соединительной, мышечной, нервной). Особенности строения и выполняемые функции. Лабораторная работа №6 «Животные ткани»	Различать основные ткани животного организма. Выявлять особенности их строения, связанные с выполняемыми функциями. Сравнивать ткани животного организма между собой и с тканями растительного организма
13. Органы растений	Что такое орган. Органы цветкового растения. Вегетативные органы (корень, побег). Генеративные органы (цветок, плод, семя). Основные функции органов цветкового растения. Лабораторная работа №7 «Органы цветкового растения»	Объяснять сущность понятия «орган». Характеризовать органы цветкового организма, распознавать их на живых объектах, гербарном материале, рисунках и таблицах. Сравнивать вегетативные и генеративные органы цветкового растения. Различать и называть органы цветкового растения. Сравнивать вегетативные и

		генеративные органы. Проводить биологические исследования и объяснять их результаты. Формулировать общий вывод о строении цветкового растения
14. Системы органов животных	Системы органов животных: покровная, пищеварительная, кровеносная, дыхательная, выделительная, регуляторная, опорно-двигательная, система органов размножения	Объяснять сущность понятия «система органов». Различать на рисунках и таблицах и описывать основные системы органов животных. Объяснять их роль в организме
15. Организм — биологическая система	Что такое система. Биологические системы (клетка, организм).	Объяснять сущность понятий «система», «биологическая система». Приводить примеры систем. Аргументировать вывод: клетка, организм — живые системы (биосистемы)
Раздел 2. Многообразие живых организмов (15 ч)		
16. Как развивалась жизнь на Земле	Развитие представлений о возникновении Солнечной системы, Земли и жизни на Земле. Гипотеза А. И. Опарина о возникновении жизни на Земле	Анализировать и сравнивать представления о возникновении Солнечной системы и происхождении жизни на Земле в разные исторические периоды. Описывать современные взгляды учёных о возникновении Солнечной системы. Участвовать в обсуждении гипотезы А. И. Опарина о возникновении жизни на Земле

<p>17. Строение и жизнедеятельность бактерий</p>	<p>Бактерии, общая характеристика. Строение бактерий. Многообразие форм бактерий. Распространение бактерий. Особенности жизнедеятельности бактерий. Размножение бактерий. Образование спор</p>	<p>Характеризовать особенности строения бактерий. Определять значение основных внутриклеточных структур. Описывать разнообразие форм бактериальных клеток. Различать типы питания бактерий. Оценивать роль споры в жизни бактерии</p>
<p>18. Бактерии в природе и жизни человека</p>	<p>Роль бактерий в природе. Роль бактерий в жизни человека. Болезнетворные бактерии</p>	<p>Объяснять роль бактерий в природе и жизни человека</p>
<p>19. Грибы. Общая характеристика</p>	<p>Грибы, общая характеристика. Особенности строения грибов (грибница, гифы). Особенности жизнедеятельности грибов: питание, размножение, расселение</p>	<p>Характеризовать особенности строения грибов. Выявлять черты сходства грибов с растениями и животными. Определять особенности питания и размножения грибов</p>
<p>20. Многообразие и значение грибов</p>	<p>Шляпочные грибы. Плесневые грибы. Дрожжи. Грибы-паразиты. Значение грибов в природе и жизни человека. Лабораторные работы №8 «Плесневые грибы» и №9 «Дрожжи»</p>	<p>Характеризовать основные группы грибов. Распознавать их в природе, на рисунках и таблицах. Описывать строение шляпочных и плесневых грибов. Различать съедобные и ядовитые грибы. Объяснять роль грибов в природе и жизни человека. Участвовать в совместном обсуждении правил сбора грибов. Проводить биологические исследования и объяснять их результаты. Формулировать выводы. Соблюдать правила работы в кабинете биологии</p>
<p>21. Царство растений</p>	<p>Основные признаки растений. Фотосинтез. Особенности строения растительной клетки. Среда обитания растений. Ботаника — наука о растениях. Теофраст — основатель</p>	<p>Выделять существенные признаки растений. Сравнить строение растительной клетки со строением бактериальной и грибной клеток.</p>

	<p>ботаники. Классификация растений. Низшие и высшие растения</p>	<p>Характеризовать процесс фотосинтеза. Различать основные таксоны классификации царства Растения. Сравнить представителей низших и высших растений и делать выводы на основе сравнения. Наблюдать природные явления, фиксировать результаты наблюдений, делать выводы. Определять состояние растений зимой. Соблюдать правила поведения в природе</p>
<p>22. Водоросли. Общая характеристика</p>	<p>Водоросли, общая характеристика. Среда обитания. Строение водорослей. Одноклеточные, колониальные и многоклеточные водоросли. Особенности жизнедеятельности водорослей: питание, дыхание, размножение. Лабораторная работа №10 «Строение хламидомонады»</p>	<p>Выделять и описывать существенные признаки водорослей. Распознавать на гербарных материалах, рисунках, таблицах основные органоиды клетки водоросли. Проводить биологические исследования и объяснять их результаты. Наблюдать органоиды клетки хламидомонады на готовых микропрепаратах. Формулировать выводы. Знать устройство микроскопа, развивать умения работы с ним. Соблюдать правила работы с микроскопом</p>
<p>23. Многообразие водорослей</p>	<p>Одноклеточные и многоклеточные зелёные водоросли. Бурые водоросли. Красные водоросли, или багрянки. Значение водорослей в природе и жизни человека</p>	<p>Распознавать на рисунках, таблицах, гербарных материалах представителей разных групп водорослей. Определять принадлежность водорослей к систематическим группам. Сравнить водоросли с наземными растениями, делать выводы на основе сравнения. Объяснять значение водорослей в природе и жизни человека</p>

24. Лишайники	Лишайники, общая характеристика. Среда обитания лишайников. Многообразие лишайников. Особенности жизнедеятельности лишайников: внутреннее строение, питание, размножение. Значение лишайников в природе и жизни человека	Выделять существенные признаки лишайников. Распознавать лишайники на рисунках, таблицах, гербарных материалах. Анализировать особенности внутреннего строения лишайников. Объяснять значение лишайников в природе и жизни человека
25. Мхи	Мхи, общая характеристика. Среда обитания. Особенности строения печёночных и листостебельных мхов. Размножение мхов. Значение мхов в природе и жизни человека. Лабораторная работа №11 «Внешнее строение мхов»	Выделять существенные признаки мхов. Сравнить представителей разных групп мхов, делать выводы на основе сравнения. Распознавать на рисунках, таблицах, гербарных материалах, живых объектах представителей мхов. Объяснять значение мхов в природе и жизни человека. Проводить биологические исследования и объяснять их результаты. Сравнить внешнее строение кукушкина льна и сфагнума, выявлять черты сходства и различия, делать выводы на основе сравнения. Знать устройство микроскопа, развивать умения работы с ним. Соблюдать правила работы с микроскопом
26. Папоротникообразные. Плауны. Хвощи. Папоротники	Общая характеристика группы. Особенности строения и жизнедеятельности плаунов, хвощей и папоротников. Лабораторная работа №12 «Изучение внешнего строения папоротниковидных»	Сравнивать представителей плаунов, хвощей и папоротников, находить черты сходства и различия, делать выводы на основе сравнения. Распознавать на рисунках, таблицах, гербарных материалах, живых объектах представителей папоротникообразных. Объяснять значение папоротникообразных в природе и жизни человека. Проводить биологические исследования и объяснять их результаты. Сравнить строение

		<p>хвоща и папоротника, выявлять черты сходства и различия, делать выводы на основе сравнения. Соблюдать правила работы в кабинете биологии</p>
<p>27. Голосеменные растения</p>	<p>Голосеменные растения, общая характеристика. Многообразие голосеменных растений. Хвойные растения, особенности строения и жизнедеятельности. Значение голосеменных растений в природе и жизни человека. Лабораторная работа №13 «Изучение внешнего строения шишек, хвои и семени голосеменных растений»</p>	<p>Выделять существенные признаки голосеменных растений. Сравнить семя и спору, делать выводы на основе сравнения. Распознавать на рисунках, таблицах, гербарных материалах, живых объектах представителей голосеменных. Объяснять значение голосеменных растений в природе и жизни человека. Проводить биологические исследования и объяснять их результаты. Изучить особенности строения хвои, шишек и семян голосеменных растений, делать выводы. Соблюдать правила работы в кабинете биологии</p>
<p>28. Покрытосеменные (Цветковые) растения</p>	<p>растений в природе и жизни Покрытосеменные (Цветковые) растения, общая характеристика. Многообразие покрытосеменных растений, разнообразие жизненных форм. Значение покрытосеменных человека. Лабораторная работа №14 «Изучение внешнего строения покрытосеменных растений»</p>	<p>Выделять существенные признаки покрытосеменных растений. Определять жизненные формы покрытосеменных растений. Распознавать на рисунках, таблицах, гербарных материалах, живых объектах представителей покрытосеменных. Объяснять значение покрытосеменных растений в природе и жизни человека. Проводить биологические исследования и объяснять их результаты. Выявлять особенности внешнего строения</p>

		<p>покрытосеменного растения, делать выводы. Соблюдать правила работы в кабинете биологии</p>
<p>29. Основные этапы развития растений на Земле</p>	<p>Понятие об эволюции живых организмов. Чарлз Дарвин — основатель эволюционного учения. Палеонтология. Появление первых растительных организмов. Выход растений на сушу. История развития растительного мира</p>	<p>Объяснять сущность понятия «эволюция». Описывать основные этапы эволюции растений. Выяснять причины выхода растений на сушу. Объяснять причины господства покрытосеменных растений на Земле</p>
<p>30. Значение и охрана растений</p>	<p>Значений растений в природе и жизни человека. Охрана растений.</p>	<p>Характеризовать роль растений в природе и жизни человека. Приводить доказательства (аргументацию) необходимости охраны растений. Наблюдать природные явления, фиксировать результаты наблюдений, делать выводы. Определять состояние растений весной. Соблюдать правила поведения в природе</p>
<p>6 КЛАСС (35 ч; из них 5 ч — резервное время)</p>		
<p>Раздел 1. Особенности строения цветковых растений (13 ч)</p>		

<p>1.Общее знакомство с растительным организмом</p>	<p>Покрытосеменные растения, особенности строения. Среда обитания. Жизненные формы.</p>	<p>Характеризовать покрытосеменные растения. Выделять существенные признаки покрытосеменных растений. Объяснять различие вегетативных и генеративных органов. Определять жизненные формы покрытосеменных растений. Распознавать на рисунках, таблицах, гербарных материалах, живых объектах представителей покрытосеменных</p>
<p>2. Семя</p>	<p>Семя — орган размножения и расселения растений. Многообразие форм семян. Строение семени: кожура, зародыш, эндосперм, семядоли. Семена двудольных и однодольных растений. Значение семян в природе и жизни человека. Лабораторные работы «Строение семян двудольных растений» и «Строение семян однодольных растений»</p>	<p>Описывать строение семени. Характеризовать значение каждой части семени. Сравнить строение семени однодольного растения и семени двудольного растения, находить черты сходства и различия, делать выводы на основе сравнения. Объяснять значение семян в природе и жизни человека. Проводить биологические исследования и объяснять их результаты, делать выводы. Соблюдать правила работы в кабинете биологии и правила обращения с лабораторным оборудованием</p>

<p>3.Корень. Корневые системы</p>	<p>Корень — вегетативный орган. Виды корней (главный, придаточные, боковые). Типы корневых систем (стержневая, мочковатая). Видоизменения корней (запасные корни, воздушные корни, ходульные корни, дыхательные корни, корни-присоски). Значение корней. Лабораторная работа «Строение корневых систем»</p>	<p>Различать и определять виды корней и типы корневых систем. Характеризовать значение корневых систем. Объяснять взаимосвязь строения и функций корневых систем. Характеризовать значение видоизменения корней. Распознавать на рисунках, таблицах, гербарных материалах, живых объектах видоизменения корней. Проводить биологические исследования и объяснять их результаты, делать выводы. Соблюдать правила работы в кабинете биологии и правила обращения с лабораторным оборудованием</p>
<p>4.Клеточное строение корня</p>	<p>Корневой чехлик. Зоны корня (деления, роста, всасывания, проведения). Корневые волоски. Рост корня. Лабораторная работа «Строение корневых волосков и корневого чехлика»</p>	<p>Различать и определять на рисунках, таблицах, микропрепаратах зоны корня. Объяснять взаимосвязь строения клеток различных зон корня с выполняемыми ими функциями. Проводить биологические исследования и объяснять их результаты, делать выводы. Сравнить увиденное под микроскопом с приведённым в учебнике изображением. Соблюдать правила работы с микроскопом. Соблюдать правила работы в кабинете биологии</p>

<p>5. Побег. Почка</p>	<p>Строение побега. Строение и значение почек. Рост и развитие побега. Лабораторная работа «Строение почки»</p>	<p>Называть части побега. Аргументировать вывод: побег — сложный вегетативный орган. Различать и определять на рисунках, таблицах, натуральных объектах виды почек. Объяснять назначение вегетативных и генеративных почек. Характеризовать почку как зачаточный побег. Проводить биологические исследования и объяснять их результаты, делать выводы. Сравнить увиденное с приведённым в учебнике изображением. Соблюдать правила работы в кабинете биологии</p>
<p>6. Многообразие побегов</p>	<p>Разнообразие стеблей по направлению роста. Видоизменения побегов: надземные (колючки, кладонии, усы, утолщённые стебли) и подземные видоизменённые побеги (корневище, луковица, клубень). Лабораторные работы «Строение луковицы», «Строение клубня», «Строение корневища»</p>	<p>Определять особенности видоизменённых побегов. Различать и определять на рисунках, таблицах, гербарном материале и натуральных объектах видоизменённые побеги. Объяснять взаимосвязь строения видоизменённых побегов с выполняемыми ими функциями. Проводить биологические исследования и объяснять их результаты, делать выводы. Сравнить увиденное с приведённым в учебнике изображением. Соблюдать правила работы в кабинете биологии</p>

7. Строение стебля	Значение стебля. Внешнее и внутреннее строение стебля. Рост стебля в толщину. Годичные кольца. Лабораторная работа «Внешнее и внутреннее строение стебля»	<p>Описывать внешнее строение стебля. Характеризовать значение стебля для растения. Называть внутренние части стебля, определять выполняемую ими функцию. Проводить биологические исследования и объяснять их результаты, делать выводы. Сравнить увиденное с приведённым в учебнике изображением</p>
8. Лист. Внешнее строение	Особенности внешнего строения листа. Многообразие листьев. Жилкование листа. Листорасположение. Лабораторная работа «Внешнее строение листа»	<p>Описывать внешнее строение листа. Различать листья простые и сложные, черешковые, сидячие, влагалищные. Определять типы жилкования и листорасположения. Проводить биологические исследования и объяснять их результаты, делать выводы. Сравнить увиденное с приведённым в учебнике изображением</p>
9. Клеточное строение листа	Внутреннее строение листа. Строение кожицы листа и её функции. Строение и роль устьиц. Строение проводящих пучков (жилок). Листья и среда обитания. Значение листьев для растения (фотосинтез, газообмен, испарение воды). Видоизменения листьев (колючки, чешуйки, листья-ловушки). Значение листьев для животных и человека. Лабораторная работа «Внутреннее строение листа»	<p>Характеризовать внутреннее строение листа. Устанавливать и объяснять взаимосвязь особенностей строения клеток с выполняемой ими функцией. Объяснять значение листьев для растения. Различать и определять на рисунках, таблицах и натуральных объектах видоизменения листьев. Проводить биологические исследования и объяснять их результаты, делать выводы.</p>

<p>10. Цветок</p>	<p>Цветок — видоизменённый укороченный побег. Строение цветка. Значение цветка в жизни растения. Многообразие цветков (обоеполые, однополые). Однодомные и двудомные растения. Лабораторная работа «Строение цветка»</p>	<p>Распознавать на рисунках, таблицах и натуральных объектах части цветка. Называть части цветка и выполняемые ими функции. Определять двудомные и однодомные растения. Проводить биологические исследования и объяснять их результаты, делать выводы. Сравнить увиденное с приведённым в учебнике изображением. Соблюдать правила работы в кабинете биологии</p>
<p>11. Соцветия</p>	<p>Значение соцветий в жизни растения. Многообразие соцветий. Лабораторная работа «Строение соцветий»</p>	<p>Характеризовать значение соцветий. Описывать основные типы соцветий. Различать на рисунках, таблицах и натуральных объектах типы соцветий. Проводить биологические исследования и объяснять их результаты, делать выводы. Сравнить увиденное с приведённым в учебнике изображением. Соблюдать правила работы в кабинете биологии</p>
<p>12. Плоды</p>	<p>Плод — генеративный орган растения. Строение плода. Разнообразие плодов. Значение плодов в природе и жизни человека. Лабораторная работа «Плоды»</p>	<p>Объяснять роль плодов в жизни растения. Определять типы плодов. Проводить классификацию плодов. Проводить биологические исследования и объяснять их результаты, делать выводы. Сравнить увиденное с приведённым в учебнике изображением. Соблюдать правила работы в кабинете биологии</p>

13. Распространение плодов	Способы распространения плодов и семян (саморазбрасывание, распространение семян водой, ветром, животными и человеком), биологическая роль этого процесса	Объяснять биологический смысл распространения плодов и семян. Описывать способы распространения. Устанавливать взаимосвязь строения плодов и способа их распространения
Раздел 2. Жизнедеятельность растительного организма (9 ч)		
14. Минеральное (почвенное) питание	Роль питания в жизни растения. Особенности питания растения. Минеральное (почвенное) питание. Механизм почвенного питания. Значение минеральных веществ для растения	Объяснять сущность понятия «питание». Выделять существенные признаки минерального питания растений. Объяснять роль минерального питания в жизни растения. Устанавливать взаимосвязь почвенного питания и условий внешней среды. Обосновывать роль минеральных веществ в процессах жизнедеятельности растения
15. Воздушное питание (фотосинтез)	Особенности воздушного питания (фотосинтеза) растений. Условия протекания фотосинтеза. Значение фотосинтеза в природе	Объяснять сущность понятия «фотосинтез». Характеризовать условия протекания фотосинтеза. Обосновывать космическую роль зелёных растений
16. Дыхание	Значение дыхания в жизни растения. Газообмен. Роль устьиц, чечевичек и межклетников в газообмене у растений. Сравнение дыхания и фотосинтеза. Лабораторная работа «Дыхание»	Объяснять сущность понятия «дыхание». Характеризовать процесс дыхания растений. Устанавливать взаимосвязь дыхания растений и фотосинтеза. Проводить биологические исследования и объяснять их результаты, делать выводы

<p>17. Транспорт веществ. Испарение воды</p>	<p>Передвижение веществ у растений. Проводящая функция стебля. Передвижение воды, минеральных веществ в растении. Корневое давление. Испарение воды листьями. Лабораторные работы «Корневое давление», «Передвижение воды и минеральных веществ», «Передвижение органических веществ», «Испарение воды листьями»</p>	<p>Объяснять роль транспорта веществ в растительном организме. Объяснять особенности передвижения воды, минеральных и органических веществ в растениях. Характеризовать механизмы, обеспечивающие перемещение веществ. Называть части проводящей системы растения. Проводить биологические исследования и объяснять их результаты, делать выводы. Соблюдать правила работы в кабинете биологии</p>
<p>18. Раздражимость и движение</p>	<p>Раздражимость — свойство живых организмов. Реакция растений на изменения в окружающей среде. Ростовые вещества — растительные гормоны. Биоритмы</p>	<p>Описывать реакции растений на изменения в окружающей среде. Характеризовать роль ростовых веществ в регуляции жизнедеятельности растений. Приводить примеры биоритмов у растений</p>
<p>19. Выделение. Обмен веществ и энергии</p>	<p>Выделение у растений: удаление продуктов обмена веществ через устьица, чечевички, корни. Листопад. Обмен веществ и энергии. Составные компоненты обмена веществ</p>	<p>Объяснять сущность понятий «выделение» и «обмен веществ». Объяснять роль выделения в процессе обмена веществ. Приводить примеры выделительных механизмов у растений. Приводить доказательства того, что обмен веществ — важнейшее свойство живого</p>
<p>20. Размножение. Бесполое размножение</p>	<p>Биологическое значение размножения. Способы размножения растений (половое и бесполое). Формы бесполого размножения. Формы вегетативного размножения. Использование вегетативного размножения растений человеком. Лабораторная работа «Вегетативное размножение»</p>	<p>Характеризовать роль размножения в жизни живых организмов. Объяснять особенности бесполого и полового способов размножения. Определять преимущества полового размножения перед бесполом. Определять особенности вегетативного размножения. Применять знания о способах вегетативного</p>

		размножения на практике. Проводить биологические исследования и объяснять их результаты, делать выводы. Соблюдать правила работы в кабинете биологии
21. Половое размножение покрытосеменных (цветковых) растений	Половое размножение покрытосеменных растений. Цветение. Опыление (самоопыление, перекрёстное опыление, искусственное опыление). Оплодотворение. Двойное оплодотворение. Образование плодов и семян	Объяснять биологическую сущность цветения, опыления и оплодотворения. Характеризовать особенности процесса оплодотворения у цветковых растений. Характеризовать сущность двойного оплодотворения
22. Рост и развитие растений	Рост и развитие — свойства живых организмов. Рост растений. Развитие растений. Индивидуальное развитие (зародышевый период, период молодости, период зрелости, период старости). Типы прорастания семян (надземный, подземный)	Определять особенности роста и развития растений. Характеризовать этапы индивидуального развития растения. Сравнить надземные и подземные типы прорастания семян
Раздел 3. Классификация цветковых растений (4 ч)		
23. Классы цветковых растений	Классификация покрытосеменных (цветковых) растений. Основные признаки растений классов двудольных и однодольных. Семейства покрытосеменных растений	Выделять признаки двудольных и однодольных растений. Распознавать на рисунках, таблицах и натуральных объектах представителей классов и семейств покрытосеменных растений, опасные для человека растения. Сравнить представителей разных групп растений, определять черты сходства и различия, делать выводы на основе сравнения

<p>24. Класс Двудольные. Семейства Крестоцветные, Розоцветные</p>	<p>Класс Двудольные. Семейства: Крестоцветные, Розоцветные. Характеристика семейств. Значение растений семейств Крестоцветные, Розоцветные в природе и жизни человека. Сельскохозяйственные растения. Лабораторная работа «Признаки растений семейств Крестоцветные, Розоцветные»</p>	<p>Выделять основные признаки класса двудольных растений. Описывать характерные черты семейств Крестоцветные, Розоцветные. Распознавать на рисунках, таблицах и натуральных объектах представителей этих семейств. Приводить примеры сельскохозяйственных и охраняемых растений. Описывать отличительные признаки семейств. Освоить приёмы работы с определителями. Сравнить представителей разных групп растений, определять черты сходства и различия, делать выводы на основе сравнения. Соблюдать правила работы в кабинете биологии</p>
<p>25. Класс Двудольные. Семейства Бобовые, Паслёновые, Сложноцветные</p>	<p>Класс Двудольные. Семейства двудольных растений: Бобовые, Паслёновые, Сложноцветные. Характеристика семейств. Значение растений семейств Бобовые, Паслёновые, Сложноцветные в природе и жизни человека. Сельскохозяйственные растения. Лабораторная работа «Семейства Бобовые, Паслёновые, Сложноцветные»</p>	<p>Выделять основные признаки класса двудольных растений. Описывать характерные черты семейств Бобовые, Паслёновые, Сложноцветные. Распознавать на рисунках, таблицах и натуральных объектах представителей этих семейств. Приводить примеры сельскохозяйственных и охраняемых растений. Описывать отличительные признаки семейств. Освоить приёмы работы с определителями. Сравнить представителей разных групп растений, определять черты сходства и различия, делать выводы на основе сравнения. Соблюдать правила работы в кабинете биологии</p>
<p>26. Класс Однодольные. Семейства Злаки,</p>	<p>Класс Однодольные. Семейства однодольных растений: Злаки, Лилейные. Характеристика семейств. Значение растений семейств Злаки,</p>	<p>Выделять основные признаки класса однодольных растений. Описывать характерные черты семейств Злаки,</p>

Лилейные	Лилейные в природе и жизни человека. Сельскохозяйственные растения. Лабораторная работа «Семейства Злаки, Лилейные»	Лилейные. Распознавать на рисунках, таблицах и натуральных объектах представителей этих семейств. Приводить примеры сельскохозяйственных и охраняемых растений. Описывать отличительные признаки семейств. Освоить приёмы работы с определителями. Сравнить представителей разных групп растений, определять черты сходства и различия, делать выводы на основе сравнения. Соблюдать правила работы в кабинете биологии
Раздел 4. Растения и окружающая среда (4 ч)		
27. Растительные сообщества	Понятие о растительном сообществе — фитоценозе. Многообразие фитоценозов (естественные, искусственные). Ярусность. Сезонные изменения в растительном сообществе. Смена фитоценозов	Объяснять сущность понятия «растительное сообщество». Различать фитоценозы естественные и искусственные. Оценивать биологическую роль ярусности. Объяснять причины смены фитоценозов
28. Охрана растительного мира	Охрана растительного мира. Охраняемые территории (заповедники, национальные парки, памятники природы, ботанические сады). Красная книга	Анализировать деятельность человека в природе и оценивать её последствия

29. Растения в искусстве	История развития отношения человека к растениям. Любовь к цветам. Эстетическое значение растений. Растения в живописи	Характеризовать роль растений в жизни человека. Анализировать эстетическую роль растений. Приводить примеры использования человеком растений в живописи
29. Растения в мифах, поэзии, литературе и музыке	Растения в архитектуре, прикладном искусстве. Растения в мифах, поэзии и литературе. Растения и музыка. Растения-символы	Характеризовать роль растений в жизни человека. Анализировать эстетическую роль растений. Приводить примеры использования человеком растений в поэзии, литературе и музыке. Приводить примеры растений-символов
7 КЛАСС (35 ч; из них 2 ч — резервное время)		
Раздел 1. Зоология — наука о животных (2 ч)		
1. Что изучает зоология? Строение тела животного	Зоология — наука о животных. Систематика животных. Особенности строения клеток и тканей животных. Системы органов животного организма. Отличительные черты животных	Объяснять сущность понятий «зоология», «клетка», «ткань», «орган», «система органов». Выявлять черты сходства и различия между животными и растениями. Устанавливать систематическую принадлежность основных групп животных. Приводить доказательства того, что организм животного — биосистема

<p>2. Место животных в природе и жизни человека</p>	<p>Среды и места обитания животных. Приспособления животных к различным средам и местам обитания. Влияние смены сезонов на жизнь животных. Взаимоотношения животных в природе. Значение животных в жизни человека</p>	<p>Объяснять сущность понятий «среда обитания», «места обитания». Определять внешние признаки животных, связанные со средой их обитания. Описывать приспособления животных к среде обитания. Устанавливать влияние смены сезонов на жизнь животных. Выявлять взаимоотношения животных в природе. Описывать формы влияния человека на животных. Объяснять роль животных в жизни человека</p>
<p>Раздел 2. Многообразие животного мира: беспозвоночные (17 ч)</p>		
<p>Простейшие</p>		
<p>3. Общая характеристика простейших</p>	<p>Общая характеристика подцарства Простейшие. Среда обитания. Клетка простейшего — целостный организм. Особенности строения и жизнедеятельности простейших</p>	<p>Выделять признаки простейших. Выявлять черты сходства и различия в строении клетки простейших и клетки растений. Аргументировать вывод: клетка простейшего — целостный организм</p>
<p>4. Корненожки и жгутиковые</p>	<p>Общая характеристика корненожек и жгутиковых. Строение и жизнедеятельность корненожек и жгутиковых. Разнообразие корненожек и жгутиковых</p>	<p>Выделять признаки корненожек и жгутиковых. Распознавать на рисунках, таблицах представителей этих простейших. Характеризовать среду обитания корненожек и жгутиковых. Объяснять взаимосвязь строения корненожек и жгутиковых со средой обитания и способом питания. Приводить примеры смешанного питания жгутиковых</p>

<p>5. Образ жизни и строение инфузорий. Значение простейших</p>	<p>Строение и жизнедеятельность инфузорий. Разнообразие инфузорий. Значение простейших в природе и жизни человека. Лабораторная работа «Изучение строения и передвижения одноклеточных животных»</p>	<p>Выделять признаки инфузорий. Распознавать на рисунках, таблицах представителей этих простейших. Характеризовать инфузории как наиболее сложноорганизованных простейших. Объяснять значение простейших в природе и жизни человека. Научиться готовить микропрепараты. Наблюдатьдвигающихся простейших под микроскопом. Фиксировать и обобщать результаты наблюдений, делать выводы. Работать с микроскопом, знать его устройство. Соблюдать правила работы с микроскопом. Соблюдать правила работы в кабинете биологии</p>
<p>Первые многоклеточные — кишечнополостные и губки</p>		
<p>6. Общая характеристика многоклеточных животных. Тип Кишечнополостные</p>	<p>Общая характеристика подцарства Многоклеточные. Общая характеристика кишечнополостных. Полип. Медуза. Особенности строения и жизнедеятельности пресноводной гидры</p>	<p>Выделять признаки представителей подцарства Многоклеточные. Выделять существенные признаки кишечнополостных. Объяснять наличие у кишечнополостных лучевой симметрии. Характеризовать признаки более сложной организации. Объяснять значение дифференцированности каждого слоя клеток гидры</p>

7. Многообразие и значение кишечнорастворных	Многообразие кишечнополостных. Класс Гидроидные. Класс Сцифоидные. Класс Коралловые полипы. Среда обитания. Жизненные циклы. Значение кишечнополостных в природе	Характеризовать особенности организации и жизнедеятельности гидроидных, сцифоидных, коралловых полипов. Различать на рисунках, таблицах, на живых объектах представителей этих классов. Объяснять значение кишечнополостных в природе
Черви		
8. Общая характеристика червей. Тип Плоские черви: ресничные черви	Общая характеристика червей. Особенности строения и жизнедеятельности плоских червей. Ресничные черви. Белая планария: внешнее и внутреннее строение. Размножение белой планарии	Характеризовать тип Плоские черви. Выделять характерные признаки ресничных червей. Объяснять взаимосвязь строения систем органов ресничных червей с выполняемой функцией. Различать на рисунках, таблицах представителей плоских червей. Приводить доказательства более сложной организации плоских червей по сравнению с кишечнополостными
9. Паразитические плоские черви — сосальщики и ленточные черви	Особенности строения и жизнедеятельности паразитических плоских червей. Сосальщики. Ленточные черви (цепни). Приспособления к паразитизму. Жизненный цикл печёночного сосальщика. Жизненный цикл бычьего цепня. Профилактика заражения паразитическими червями	Выделять характерные признаки сосальщиков и ленточных червей. Различать их на рисунках, таблицах. Объяснять взаимосвязь строения паразитических червей со средой обитания и способом питания. Аргументировать необходимость соблюдения мер профилактики заболеваний, вызываемых паразитическими червями, и использовать эти меры профилактики

<p>10. Тип Круглые черви</p>	<p>Общая характеристика круглых червей (особенности строения и жизнедеятельности). Многообразие круглых паразитических червей. Жизненный цикл аскариды. Профилактика заражения круглыми паразитическими червями</p>	<p>Характеризовать тип Круглые черви. Различать на рисунках, таблицах представителей круглых червей. Описывать цикл развития аскариды. Использовать меры профилактики заболеваний, вызываемых круглыми паразитическими червями. Приводить доказательства более сложной организации круглых червей по сравнению с плоскими червями</p>
<p>11. Тип Кольчатые черви: общая характеристика</p>	<p>Особенности строения и жизнедеятельности кольчатых червей. Вторичная полость тела</p>	<p>Характеризовать тип Кольчатые черви. Приводить доказательства более сложной организации кольчатых червей по сравнению с круглыми червями. Объяснять значение возникновения вторичной полости (целома)</p>
<p>12. Многообразие кольчатых червей</p>	<p>Малощетинковые черви, места обитания и значение в природе. Особенности строения (внешнего и внутреннего) дождевого червя. Многощетинковые черви, места обитания, особенности строения. Значение кольчатых червей в природе. Лабораторная работа «Изучение внешнего строения, движения, раздражимости дождевого червя»</p>	<p>Различать на рисунках, таблицах представителей кольчатых червей. Объяснять взаимосвязь строения кольчатых червей со средой обитания и особенностями жизнедеятельности. Объяснять значение кольчатых червей в природе. Проводить биологические исследования, фиксировать и объяснять их результаты, делать выводы. Соблюдать правила работы в кабинете биологии</p>
<p>Тип Членистоногие</p>		

<p>13. Основные черты членистоногих</p>	<p>Общая характеристика типа Членистоногие. Особенности строения и жизнедеятельности членистоногих. Многообразие членистоногих</p>	<p>Выделять существенные признаки членистоногих. Характеризовать особенности строения и функционирования основных систем органов. Приводить доказательства более сложной организации членистоногих по сравнению с другими беспозвоночными. Различать на рисунках, таблицах представителей членистоногих</p>
<p>14. Класс Ракообразные</p>	<p>Общая характеристика ракообразных. Среда обитания, особенности строения и жизнедеятельности ракообразных. Значение и многообразие ракообразных</p>	<p>Выделять существенные признаки ракообразных. Различать на рисунках, таблицах, живых объектах представителей ракообразных. Объяснять взаимосвязь строения речного рака со средой его обитания</p>
<p>15. Класс Паукообразные</p>	<p>Общая характеристика паукообразных. Среда обитания, особенности строения и жизнедеятельности паукообразных. Разнообразие и значение паукообразных</p>	<p>Выделять существенные признаки паукообразных. Характеризовать особенности строения паукообразных. Различать на рисунках, таблицах, живых объектах представителей паукообразных. Объяснять взаимосвязь строения паукообразных со средой обитания и особенностями жизнедеятельности</p>

<p>16. Класс Насекомые. Общая характеристика</p>	<p>Общая характеристика класса Насекомые. Распространение, особенности внешнего и внутреннего строения, жизнедеятельности. Развитие насекомых с неполным и полным превращением. Общественные насекомые. Лабораторная работа «Изучение внешнего строения насекомых»</p>	<p>Выделять существенные признаки насекомых. Характеризовать особенности строения и функционирования основных систем органов. Различать на рисунках, таблицах, живых объектах представителей насекомых. Определять тип развития насекомого. Проводить биологические исследования, фиксировать и объяснять их результаты, делать выводы. Соблюдать правила работы в кабинете биологии</p>
<p>17. Многообразие насекомых. Значение насекомых</p>	<p>Многообразие насекомых. Значение насекомых в природе и жизни человека. Лабораторная работа «Изучение типов развития насекомых»</p>	<p>Выделять существенные признаки насекомых. Различать на рисунках, таблицах, живых объектах представителей насекомых. Объяснять значение насекомых в природе и жизни человека. Определять тип развития насекомых. Устанавливать стадии развития насекомых с неполным и полным превращением. Фиксировать результаты, делать выводы</p>
<p>Тип Моллюски, или Мягкотелые</p>		

<p>18. Образ жизни и строение моллюсков</p>	<p>Общая характеристика типа Моллюски. Среда обитания, особенности строения и жизнедеятельности моллюсков. Лабораторная работа «Изучение внешнего строения раковин моллюсков»</p>	<p>Выделять существенные признаки моллюсков. Различать на рисунках, таблицах, живых объектах представителей моллюсков. Сравнить внутреннее строение моллюсков и кольчатых червей, выявлять черты сходства и различия, делать выводы на основе сравнения. Устанавливать особенности строения раковин моллюсков, выявлять черты сходства и различия. Соблюдать правила работы в кабинете биологии</p>
<p>19. Многообразие моллюсков. Их роль в природе и жизни человека</p>	<p>Многообразие моллюсков. Классы: Брюхоногие моллюски, Двустворчатые моллюски, Головоногие моллюски. Класс Брюхоногие моллюски: среда обитания, особенности строения и жизнедеятельности. Многообразие брюхоногих моллюсков и их значение в природе и жизни человека. Класс Двустворчатые моллюски, среда обитания, особенности строения и жизнедеятельности. Многообразие двустворчатых моллюсков и их значение в природе и жизни человека</p>	<p>Выделять существенные признаки моллюсков. Различать на рисунках, таблицах, живых объектах представителей моллюсков. Объяснять взаимосвязь строения моллюсков со средой обитания и особенностями жизнедеятельности. Характеризовать способы питания брюхоногих и двустворчатых моллюсков. Объяснять значение моллюсков в природе и жизни человека</p>
<p>Раздел 3. Многообразие животного мира: позвоночные (11 ч)</p>		
<p>Тип Хордовые: бесчерепные, рыбы</p>		

<p>20. Особенности строения хордовых животных. Низшие хордовые</p>	<p>Общие признаки типа Хордовые. Подтипы: Бесчерепные, Позвоночные. Внешнее и внутреннее строение ланцетника. Хорда</p>	<p>Выделять существенные признаки хордовых. Объяснять принципы классификации хордовых. Приводить доказательства более сложной организации хордовых по сравнению с беспозвоночными. Выделять существенные признаки представителей подтипа Позвоночные</p>
<p>21. Строение и жизнедеятельность рыб</p>	<p>Общая характеристика рыб. Особенности внешнего и внутреннего строения рыб, связанные с водной средой обитания. Строение опорно-двигательной системы. Размножение и развитие рыб. Лабораторная работа «Изучение внешнего строения и передвижения рыб»</p>	<p>Выделять существенные признаки рыб. Объяснять зависимость внешнего и внутреннего строения рыб от среды обитания. Устанавливать отдельные части скелета и их функции. Различать на рисунках, таблицах органы и системы органов рыбы. Выявлять характерные черты строения внутренних органов и систем. Приводить доказательства более сложной организации рыб по сравнению с ланцетником. Описывать особенности размножения рыб. Оценивать роль нереста и миграций в жизни рыб. Изучать и описывать внешнее строение рыб, особенности их передвижения. Делать выводы. Соблюдать правила работы в кабинете биологии</p>

<p>22. Многообразие рыб. Значение рыб</p>	<p>Классы Хрящевые рыбы, Костные рыбы. Общая характеристика классов. Многообразие видов. Особенности внешнего и внутреннего строения рыб, приспособления к среде обитания. Значение рыб в природе и жизни человека. Промысел и разведение рыбы. Охрана рыбных запасов</p>	<p>Объяснять принципы классификации рыб. Описывать внешнее строение и выделять особенности внутреннего строения изучаемых рыб. Различать на рисунках, таблицах, живых объектах представителей рыб основных систематических групп. Характеризовать основные промысловые группы рыб. Называть виды рыб, встречающихся в вашей местности. Объяснять значение рыб в природе и жизни человека. Обосновывать необходимость охраны рыб.</p>
<p>Тип Хордовые: земноводные и пресмыкающиеся</p>		
<p>23.Класс Земноводные, или Амфибии</p>	<p>Общая характеристика класса Земноводные. Среда обитания. Внешнее строение, особенности строения кожи. Внутреннее строение, признаки усложнения. Приспособления к среде обитания. Размножение и развитие земноводных. Многообразие земноводных. Значение земноводных в природе и жизни человека. Охрана земноводных</p>	<p>Выделять существенные признаки земноводных. Объяснять зависимость внешнего и внутреннего строения земноводных от среды обитания. Приводить доказательства более сложной организации земноводных по сравнению с рыбами. Характеризовать жизненный цикл земноводных. Сравнивать особенности размножения рыб и земноводных животных, делать выводы на основе сравнения. Различать на рисунках, таблицах, живых объектах представителей земноводных. Объяснять значение земноводных в природе и жизни человека. Обосновывать необходимость охраны земноводных</p>

<p>24. Класс Пресмыкающиеся, или Рептилии</p>	<p>Общая характеристика класса Пресмыкающиеся. Среда обитания. Происхождение. Внешнее строение. Приспособления к среде обитания. Внутреннее строение. Черты сходства и различия строения систем органов, пресмыкающихся и земноводных. Размножение и развитие пресмыкающихся. Значение пресмыкающихся в природе и жизни человека</p>	<p>Выделять существенные признаки пресмыкающихся. Объяснять зависимость внешнего и внутреннего строения пресмыкающихся от среды обитания. Приводить доказательства более сложной организации пресмыкающихся по сравнению с земноводными. Описывать процессы размножения и развития пресмыкающихся. Характеризовать основные отряды пресмыкающихся. Различать на рисунках, таблицах, живых объектах представителей пресмыкающихся. Сравнивать представителей различных групп пресмыкающихся, находить черты сходства и различия. Распознавать пресмыкающихся, опасных для человека, соблюдать правила поведения в природе. необходимость охраны пресмыкающихся. Представлять информацию о древних рептилиях в виде презентации</p>
<p>Тип Хордовые: птицы и млекопитающие</p>		

<p>25. Особенности строения птиц</p>	<p>Общая характеристика птиц. Особенности внешнего и внутреннего строения. Приспособления к полёту. Теплокровность, её роль в жизни птиц. Лабораторная работа «Изучение внешнего строения и перьевого покрова птиц»</p>	<p>Выделять существенные признаки птиц. Объяснять зависимость внешнего и внутреннего строения птиц от приспособленности к полёту. Объяснять значение теплокровности для птиц. Сравнить строение птиц и пресмыкающихся, выявлять черты сходства и различия, делать выводы на основе сравнения. Различать на рисунках, таблицах основные части тела, органы и системы органов птиц. Выявлять характерные черты строения и особенности функционирования внутренних органов и систем птиц. Изучать и описывать внешнее строение птиц, их перьевой покров. Делать выводы. Соблюдать правила работы в кабинете биологии</p>
<p>26. Размножение и развитие птиц. Значение птиц</p>	<p>Сезонные изменения в жизни птиц. Особенности размножения и развития птиц, органы размножения. Строение яйца. Выводковые и гнездовые птицы. Значение птиц в природе и жизни человека. Птицеводство. Систематика птиц</p>	<p>Характеризовать особенности строения органов размножения птиц. Объяснять особенности строения яйца, значение его частей. Распознавать выводковых и гнездовых птиц. Объяснять значение птиц в природе и жизни человека. Объяснять принципы классификации птиц. Устанавливать систематическую принадлежность птиц (классифицировать). Представлять информацию о домашних птицах своего края в виде презентации</p>

<p>27. Особенности строения млекопитающих</p>	<p>Общая характеристика млекопитающих. Происхождение млекопитающих. Особенности внешнего и внутреннего строения. Лабораторная работа «Изучение внешнего строения, скелета и зубов млекопитающих»</p>	<p>Выделять существенные признаки млекопитающих. Выявлять характерные особенности строения тела млекопитающего. Приводить доказательства более сложной организации млекопитающих по сравнению с птицами. Различать на рисунках, таблицах представителей млекопитающих. Изучать и описывать внешнее строение млекопитающих, их скелета и зубов. Делать выводы. Соблюдать правила работы в кабинете биологии</p>
<p>28. Размножение и сезонные явления в жизни млекопитающих. Классификация млекопитающих</p>	<p>Размножение и развитие млекопитающих. Плацента. Смена сезонов и жизнедеятельность млекопитающих. Разнообразие млекопитающих. Экологические группы млекопитающих. Систематические группы млекопитающих. Подклассы: Первозвери, Сумчатые, Плацентарные</p>	<p>Характеризовать особенности размножения млекопитающих. Объяснять роль плаценты в жизни млекопитающих. Характеризовать сезонные изменения в жизни млекопитающих. Различать на рисунках, таблицах представителей млекопитающих. Объяснять принципы классификации млекопитающих. Устанавливать систематическую принадлежность млекопитающих (классифицировать)</p>
<p>29. Отряды плацентарных млекопитающих</p>	<p>Общая характеристика представителей основных отрядов подкласса Плацентарные. Характерные черты строения и особенности жизнедеятельности. Роль в природе и жизни человека</p>	<p>Сравнивать особенности строения и жизнедеятельности представителей изучаемых отрядов, делать выводы на основе сравнения. Различать на рисунках, таблицах, живых объектах представителей основных отрядов плацентарных млекопитающих. Представлять информацию о многообразии млекопитающих своего края в виде презентации</p>

<p>30. Человек и млекопитающие</p>	<p>Значение млекопитающих в природе и жизни человека. Одомашнивание животных. Сельскохозяйственные животные. Млекопитающие – переносчики опасных заболеваний. Охрана млекопитающих</p>	<p>Объяснять значение млекопитающих в природе и жизни человека. Объяснять процесс одомашнивания млекопитающих, характеризовать его основные направления. Называть группы животных, имеющих важное хозяйственное значение. Обосновывать необходимость охраны млекопитающих</p>
<p>Раздел 4. Эволюция и экология животных. Животные в человеческой культуре (3 ч)</p>		
<p>31. Роль животных в природных сообществах</p>	<p>Понятие о природных сообществах (биоценозах). Пищевые связи в биоценозах. Участие живых организмов в круговороте веществ. Биосфера</p>	<p>Объяснять взаимосвязи организмов в экосистеме. Объяснять значение круговорота веществ. Наблюдать и описывать экосистемы своего края</p>
<p>32. Основные этапы развития животного мира на Земле</p>	<p>Происхождение и эволюция беспозвоночных животных. Происхождение и эволюция хордовых животных</p>	<p>Характеризовать основные этапы эволюции животных. Описывать этапы развития беспозвоночных, освоение ими различных сред обитания. Объяснять причины выхода животных на сушу. Объяснять эволюцию хордовых как результат изменения окружающей среды</p>
<p>33. Значение животных в искусстве и научно-технических открытиях</p>	<p>История отношений человека и животных. Животные в первобытном искусстве, живописи, архитектуре и скульптуре, музыке и литературе. Животные и наука. Зверинцы и зоопарки</p>	<p>Характеризовать историю отношений человека и животных, их гуманитарную роль в развитии человеческого общества. Приводить примеры использования человеком животных в искусстве, примеры животных-символов. Приводить примеры механизмов и машин, идеи для создания которых человек позаимствовал у животных</p>

8 КЛАСС (70 ч; из них 5 ч — резервное время)

Раздел 1. Место человека в системе органического мира (5 ч)

1. Науки, изучающие организм человека	Науки о человеке (медицина, анатомия, физиология, психология, гигиена). Методы изучения организма человека. Значение знаний о человеке	Объяснять сущность понятий «медицина», «анатомия», «физиология», «психология», «гигиена». Определять значение знаний о человеке в современной жизни. Выявлять современные методы изучения организма человека
2. Систематическое положение человека	Черты сходства человека с животными. Рудименты и атавизмы. Особенности строения и поведения человека. Биосоциальная сущность человека	Объяснять место человека в системе органического мира. Приводить доказательства родства человека с млекопитающими животными. Определять черты сходства и различия человека и животных. Объяснять причины возникновения у человека особенностей строения и поведения. Характеризовать человека как существо биосоциальное
3. Эволюция человека. Расы современного человека	Основные этапы эволюции человека. Расы человека и их формирование. Характеристика основных рас человека	Объяснять современные концепции происхождения человека. Выделять основные этапы эволюции человека. Объяснять происхождение рас. Приводить доказательства несостоятельности расизма

4. Общий обзор организма человека	Организм человека — биосистема. Уровни организации организма: молекула, клетка, ткань, орган, система органов. Структура тела человека	Объяснять сущность понятий «клетка», «ткань», «орган», «система органов». Выделять уровни организации организма человека. Различать части тела человека, указывать место их расположения в организме
5. Ткани	Ткани организма человека: эпителиальная, соединительная, мышечная, нервная. Особенности строения и функционирования тканей. Лабораторная работа «Выявление особенностей строения клеток разных тканей»	Объяснять сущность понятия «ткань». Называть виды и типы основных тканей человека. Распознавать на рисунках, таблицах, микропрепаратах различные виды тканей. Определять особенности строения тканей. Объяснять взаимосвязь строения ткани с выполняемой функцией.
		Наблюдать и описывать ткани на готовых микропрепаратах. Фиксировать результаты наблюдений, делать выводы. Сравнить увиденное под микроскопом с приведённым в учебнике изображением. Работать с микроскопом, знать его устройство. Соблюдать правила работы с микроскопом. Соблюдать правила работы в кабинете биологии
Раздел 2. Физиологические системы органов человека (58 ч)		
Регуляторные системы — нервная и эндокринная (9 ч)		

<p>6. Регуляция функций организма</p>	<p>Регуляция функций организма, способы регуляции. Гуморальная регуляция. Гормоны. Нервная регуляция. Нервные импульсы. Единство гуморальной и нервной регуляций в организме</p>	<p>Объяснять сущность понятий «гуморальная регуляция» и «нервная регуляция». Объяснять механизмы действия гуморальной и нервной регуляций. Приводить доказательства того, что согласованность работы организма обеспечивает нейрогуморальная регуляция</p>
<p>7. Строение и функции нервной системы</p>	<p>Строение нервной системы и её функции. Центральная и периферическая нервная система. Соматическая и вегетативная нервная система. Рефлекторный принцип работы нервной системы. Рефлекс. Рефлекторная дуга</p>	<p>Объяснять сущность понятий «центральная нервная система», «периферическая нервная система», «соматическая нервная система», «вегетативная нервная система», «рефлекс», «рефлекторная дуга». Классифицировать отделы нервной системы, объяснять принципы этой классификации. Распознавать на рисунках, таблицах органы нервной системы</p>
<p>8. Строение и функции спинного мозга. Вегетативная нервная система (2 ч)</p>	<p>Спинной мозг, его строение и функции. Вегетативная нервная система. Симпатический и парасимпатический отделы вегетативной нервной системы</p>	<p>Характеризовать особенности строения спинного мозга. Объяснять функции спинного мозга. Объяснять взаимосвязь строения спинного мозга с выполняемыми функциями. Объяснять влияние отделов нервной системы на деятельность органов. Распознавать на рисунках, таблицах органы нервной системы</p>

<p>9. Строение и функции головного мозга (2 ч)</p>	<p>Головной мозг. Отделы головного мозга (продолговатый, задний, средний, промежуточный, передний (конечный), их строение и функции. Лабораторная работа «Изучение строения головного мозга»</p>	<p>Характеризовать особенности строения головного мозга и его отделов. Объяснять функции головного мозга и его отделов. Распознавать на наглядных пособиях отделы головного мозга. Фиксировать результаты наблюдений, делать выводы. Соблюдать правила работы в кабинете биологии</p>
<p>10. Нарушения в работе нервной системы и их предупреждение</p>	<p>Виды нарушений в работе нервной системы. Врождённые и приобретённые заболевания. Причины нарушений в работе нервной системы</p>	<p>Объяснять причины нарушений в работе нервной системы. Объяснять причины приобретённых заболеваний нервной системы. Приводить доказательства необходимости профилактики заболеваний нервной системы</p>
<p>11. Строение и функции желёз внутренней секреции</p>	<p>Железы внутренней секреции: щитовидная железа, надпочечники, гипофиз. Особенности функционирования желёз внутренней секреции. Железы смешанной секреции: поджелудочная железа, половые железы. Роль гипофиза и гипоталамуса в гуморальной регуляции</p>	<p>Объяснять сущность понятий «секрет», «железы внешней секреции», «железы внутренней секреции», «железы смешанной секреции», «гипоталамус». Объяснять функции желёз внутренней секреции. Характеризовать эндокринные железы, осуществляющие гуморальную регуляцию. Распознавать на рисунках, таблицах, муляжах железы внутренней секреции</p>
<p>12. Нарушения работы эндокринной системы и их предупреждение</p>	<p>Причины нарушения работы эндокринной системы. Заболевания, связанные с нарушением работы эндокринной системы</p>	<p>Объяснять причины нарушений работы эндокринной системы. Объяснять взаимосвязь нарушений работы желёз внутренней секреции с возникновением заболеваний</p>

Сенсорные системы (6 ч)		
<p>13. Строение сенсорных систем (анализаторов) и их значение</p>	<p>Сенсорные системы, или анализаторы. Понятие об органах чувств и рецепторах. Расположение, строение и функции анализаторов</p>	<p>Объяснять сущность понятий «анализатор», «органы чувств», «рецепторы». Выделять существенные признаки строения и функционирования органов чувств человека. Распознавать на рисунках, таблицах анализаторы. Объяснять путь прохождения сигнала по анализатору</p>
<p>14. Зрительный анализатор. Строение глаза</p>	<p>Значение зрения в жизни человека. Строение органа зрения. Строение глазного яблока. Лабораторная работа «Изучение строения и работы органа зрения»</p>	<p>Объяснять сущность понятий «колбочки», «палочки». Выделять существенные признаки строения и функционирования зрительного анализатора. Распознавать на рисунках, таблицах основные части глаза. Объяснять значение каждой части. Проводить биологические исследования, фиксировать и объяснять их результаты, делать выводы. Соблюдать правила работы в кабинете биологии</p>
<p>15. Восприятие зрительной информации. Нарушения работы органов зрения и их предупреждение</p>	<p>Восприятие зрительной информации. Нарушения работы органов зрения и их предупреждение</p>	<p>Объяснять сущность понятий «дальнозоркость», «близорукость». Описывать процесс формирования зрительной информации (изображения предмета). Характеризовать факторы, вызывающие нарушения работы органов зрения. Описывать меры профилактики нарушений зрения. Объяснять, каким образом исправляются такие дефекты зрения, как близорукость и дальнозоркость</p>

<p>16. Слуховой анализатор. Строение и работа органа слуха</p>	<p>Значение слуха в жизни человека. Строение органа слуха: наружное, среднее, внутреннее ухо. Функции отделов органа слуха. Работа органа слуха. Слуховой анализатор</p>	<p>Объяснять сущность понятий «барабанная перепонка», «слуховая (евстахиева) труба», «улитка». Выделять существенные признаки строения и функционирования слухового анализатора. Объяснять процесс возникновения звукового ощущения. Распознавать на рисунках, таблицах основные части органа слуха. Объяснять значение каждой части</p>
<p>17. Орган равновесия. Нарушения работы органов слуха и равновесия и их предупреждение</p>	<p>Вестибулярный аппарат: расположение, строение и функции. Нарушения работы органа равновесия. Нарушения работы органов слуха. Шум как фактор, вредно влияющий на слух</p>	<p>Выделять существенные признаки строения и функционирования органа равновесия. Распознавать на рисунках, таблицах основные части вестибулярного аппарата. Объяснять значение каждой части. Характеризовать факторы, вызывающие нарушения работы органа равновесия. Описывать меры профилактики нарушений слуха. Объяснять негативное влияние шума на работу органа слуха</p>
<p>18. Кожно-мышечная чувствительность. Обонятельный и вкусовой анализаторы</p>	<p>Значение кожно-мышечной чувствительности, обоняния и вкуса в жизни человека. Мышечное чувство. Кожная чувствительность. Боль. Обоняние. Орган вкуса</p>	<p>Выделять особенности строения и функционирования органов осязания, обоняния и вкуса. Описывать механизмы работы обонятельного и вкусового анализаторов. Распознавать на рисунках, таблицах основные части органов обоняния и вкуса. Объяснять значение каждой части</p>
<p>Опорно - двигательная система (5 ч)</p>		

<p>19. Строение и функции скелета человека (2 ч)</p>	<p>Значение опорно-двигательной системы. Общая характеристика и функции скелета человека. Отделы скелета: осевой скелет, скелет черепа, скелет конечностей. Кости, составляющие отделы скелета. Лабораторная работа «Выявление особенностей строения позвонков»</p>	<p>Выделять существенные признаки строения и функционирования опорно-двигательной системы человека. Распознавать на рисунках, таблицах отделы скелета и кости, их составляющие. Объяснять особенности строения скелета человека. Объяснять зависимость строения костей от выполняемых функций. Проводить биологические исследования, распознавать на наглядных пособиях позвонки разных отделов позвоночника. Фиксировать результаты наблюдений, делать выводы, объяснять наличие отличительных признаков. Соблюдать правила работы в кабинете биологии</p>
<p>20. Строение костей. Соединения костей</p>	<p>Состав и строение костей. Виды костей: трубчатые, плоские, губчатые. Строение бедренной кости. Соединения костей: подвижные (сустав), полуподвижные, неподвижные. Строение сустава</p>	<p>Выделять особенности состава костей, объяснять значение компонентов костной ткани. Определять виды костей. Характеризовать основные соединения костей. Объяснять особенности строения трубчатой кости и сустава</p>
<p>21. Строение и функции мышц</p>	<p>Строение и работа скелетной мышцы. Нервная регуляция работы мышц. Основные группы скелетных мышц</p>	<p>Выделять особенности строения скелетной мышцы. Определять основные группы мышц тела человека. Объяснять сущность понятий «мышцы-антагонисты», «мышцы-синергисты». Объяснять механизмы регуляции работы мышц</p>

<p>22. Нарушения и гигиена опорно-двигательной системы</p>	<p>Нарушения опорно-двигательной системы. Травмы. Первая помощь при повреждении опорно-двигательной системы. Значение физических упражнений для формирования опорно-двигательной системы. Лабораторная работа «Выявление плоскостопия и нарушений осанки» (выполняется дома)</p>	<p>Объяснять условия нормального развития и жизнедеятельности органов опорно-двигательной системы. Выявлять влияние физических упражнений на развитие скелета и мышц. Приводить доказательства необходимости профилактики травматизма, нарушения осанки, развития плоскостопия. Освоить приёмы оказания первой доврачебной помощи при травмах опорно-двигательной системы. На основе наблюдения определять гармоничность физического развития, наличие плоскостопия и нарушение осанки</p>
<p>Внутренняя среда организма (4 ч)</p>		
<p>23. Состав и функции внутренней среды организма. Кровь и её функции</p>	<p>Внутренняя среда организма: кровь, лимфа, тканевая жидкость. Гомеостаз. Состав крови и её функции. Состав плазмы крови</p>	<p>Объяснять сущность понятий «внутренняя среда организма», «гомеостаз». Объяснять особенности строения и функций внутренней среды организма человека. Выявлять связь между тканевой жидкостью, лимфой и плазмой крови. Описывать функции крови</p>

<p>24. Форменные элементы крови</p>	<p>Форменные элементы крови: эритроциты, тромбоциты, лейкоциты. Иммуитет и органы иммунной системы. Лимфоциты. Лабораторная работа «Сравнение микроскопического строения крови человека и лягушки»</p>	<p>Сравнивать клетки крови, делать выводы на основе сравнения. Выявлять взаимосвязи между особенностями строения клеток крови и их функциями. проводить биологические исследования, наблюдать клетки крови на готовых микропрепаратах. Фиксировать результаты наблюдений, делать выводы. Работать с микроскопом, знать его устройство. Соблюдать правила работы с микроскопом. Соблюдать правила работы в кабинете биологии</p>
<p>25. Виды иммунитета. Нарушения иммунитета</p>	<p>Иммунитет. Виды иммунитета. Вакцинация, лечебная сыворотка. Нарушения иммунитета. СПИД. Аллергия</p>	<p>Объяснять сущность понятий «иммуитет», «вакцинация», «лечебная сыворотка». Характеризовать виды иммунитета. Объяснять различия между вакциной и сывороткой. Объяснять причины нарушения иммунитета</p>
<p>26. Свёртывание крови. Группы крови</p>	<p>Свёртывание крови. Группы крови. Резус-фактор. Переливание крови. Донор. Реципиент</p>	<p>Объяснять механизмы свёртывания крови и их значение для организма. Называть группы крови. Понимать необходимость знания своей группы крови. Объяснять принципы переливания крови и его значение</p>
<p>Сердечно - сосудистая и лимфатическая системы (4 ч)</p>		

<p>27. Строение и работа сердца. Регуляция работы сердца (2 ч)</p>	<p>Строение и работа сердца. Автоматия сердца. Сердечный цикл. Регуляция работы сердца</p>	<p>Объяснять значение органов кровообращения. Объяснять особенности строения и работы сердца человека. Выявлять особенности строения сердца и кровеносных сосудов, связанные с выполняемыми ими функциями. Распознавать на рисунках, таблицах органы кровообращения. Характеризовать сердечный цикл</p>
<p>28. Движение крови и лимфы в организме</p>	<p>Кровеносные сосуды. Большой круг кровообращения. Малый круг кровообращения. Движение крови по сосудам. Давление крови. Пульс. Регуляция кровообращения. Лимфатическая система. Лабораторные работы «Подсчёт пульса до и после дозированной нагрузки», «Измерение кровяного давления с помощью автоматического прибора»</p>	<p>Выделять особенности строения кровеносной системы и движения крови по сосудам. Распознавать на рисунках, таблицах, наглядных пособиях органы кровеносной и лимфатической систем. Объяснять сущность понятий «пульс», «давление крови». Объяснять механизм регуляции работы сердца. Освоить приёмы измерения пульса, давления крови. Фиксировать результаты измерений, делать выводы. Соблюдать правила работы в кабинете биологии</p>
<p>29. Гигиена сердечно-сосудистой системы и первая помощь при кровотечениях</p>	<p>Сердечно-сосудистые заболевания. Первая помощь при кровотечениях</p>	<p>Характеризовать врождённые и приобретённые заболевания сердечнососудистой системы. Анализировать причины возникновения сердечнососудистых заболеваний. Характеризовать признаки различных видов кровотечений. Освоить приёмы оказания первой помощи при кровотечениях</p>
<p>Дыхательная система (3 ч)</p>		

30. Строение органов дыхания	Значение дыхания. Дыхательная система человека. Органы дыхания и их функции. Строение лёгких. Голосовой аппарат	Выделять существенные признаки процессов дыхания и газообмена. Распознавать на рисунках, таблицах, наглядных пособиях органы дыхательной системы. Объяснять функции органов дыхательной системы
31 Газообмен в лёгких и тканях. Дыхательные движения	Газообмен. Дыхательные движения: вдох и выдох. Механизм дыхания. Жизненная ёмкость лёгких. Регуляция дыхания	Объяснять механизм дыхания. Сравнить газообмен в лёгких и тканях, делать выводы на основе сравнения. Определять органы, участвующие в процессе дыхания. Объяснять механизмы регуляции дыхания. Освоить приёмы измерения жизненной ёмкости лёгких. Фиксировать результаты, делать выводы. Соблюдать правила работы в кабинете биологии
32. Заболевания органов дыхания и их гигиена	Защитные реакции дыхательной системы. Заболевания органов дыхания. Травмы дыхательной системы. Первая помощь при нарушении дыхания и остановке сердца. Гигиена дыхания	Характеризовать защитные реакции дыхательной системы. Объяснять опасность заболеваний органов дыхания. Приводить доказательства необходимости соблюдения мер профилактики лёгочных заболеваний. Объяснять важность гигиены дыхания. Освоить приёмы оказания первой помощи при спасении утопающего, отравлении угарным газом, простудных заболеваниях
Пищеварительная система (5 ч)		

<p>33. Питание и пищеварение. Органы пищеварительной системы</p>	<p>Состав пищи. Питание и пищеварение. Органы пищеварительной системы. Пищеварительные железы</p>	<p>Объяснять сущность понятий «питание», «пищеварение». Определять состав пищи. Выделять особенности строения пищеварительной системы. Распознавать на рисунках, таблицах, наглядных пособиях органы пищеварительной системы</p>
<p>34. Пищеварение в ротовой полости</p>	<p>Строение ротовой полости. Строение и значение зубов. Смена зубов. Язык. Слюнные железы. Слюна. Глотка. Пищевод. Лабораторная работа «Изучение внешнего строения зубов»</p>	<p>Объяснять особенности пищеварения в ротовой полости. Распознавать на рисунках, таблицах, наглядных пособиях части ротовой полости, виды зубов. Объяснять функции слюны. Проводить биологические исследования, фиксировать и объяснять их результаты, делать выводы. Соблюдать правила работы в кабинете биологии</p>
<p>35. Пищеварение в желудке и кишечнике. Всасывание питательных веществ (2 ч)</p>	<p>Строение желудка. Желудочный сок. Пищеварение в желудке. Тонкий кишечник. Поджелудочная железа. Печень. Всасывание питательных веществ в кровь. Толстый кишечник. Аппендикс</p>	<p>Объяснять особенности пищеварения в желудке и кишечнике. Распознавать на рисунках, таблицах, наглядных пособиях желудок, отделы кишечника, поджелудочную железу, печень. Объяснять роль печени и поджелудочной железы. Объяснять механизм всасывания питательных веществ. Объяснять роль толстой кишки, аппендикса</p>
<p>36. Регуляция пищеварения. Нарушения работы пищеварительной системы и их профилактика</p>	<p>Регуляция пищеварения. Работы И. П. Павлова по изучению процессов пищеварения. Гигиена питания. Заболевания органов пищеварительной системы</p>	<p>Оценивать вклад русских учёных-биологов в развитие науки медицины. Характеризовать гуморальную и нервную регуляцию пищеварения. Анализировать причины основных заболеваний органов пищеварительной системы. Описывать</p>

		меры профилактики нарушений работы органов пищеварительной системы
Обмен веществ (5 ч)		
37. Понятие об обмене веществ	Обмен веществ — общее свойство всех живых организмов. Затраты энергии в организме. Нормы и режим питания. Калорийность пищи	Объяснять сущность понятий «энергетический обмен», «пластический обмен». Выделять существенные признаки обмена веществ и превращения энергии в организме человека. Объяснять сущность понятий «нормы питания», «режим питания». Сравнить энергозатраты людей разных профессий, делать выводы на основе сравнения. Составлять свой режим питания
38. Обмен белков, углеводов и жиров	Белки: полноценные, неполноценные. Значение белков в организме человека. Углеводы — главный источник энергии в организме. Жиры, их значение	Выделять существенные признаки обмена белков, углеводов и жиров в организме человека. Объяснять особенности обмена для каждой группы веществ
39. Обмен воды и минеральных солей	Обмен воды. Значение воды в организме человека. Обмен минеральных солей. Значение минеральных веществ в организме человека	Объяснять особенности обмена воды и минеральных солей

40. Витамины и их роль в организме	Роль витаминов в организме человека. Классификация витаминов. Гипервитаминоз, гиповитаминоз, авитаминоз. Источники витаминов. Сохранение витаминов в пище	Объяснять сущность понятий «гипервитаминоз», «гиповитаминоз», «авитаминоз». Классифицировать витамины. Определять роль витаминов в организме человека. Анализировать способы сохранения витаминов
41. Регуляция обмена веществ. Нарушение обмена веществ	Регуляция обмена веществ. Основной обмен. Нарушения обмена веществ	Характеризовать регуляцию обмена веществ. Анализировать причины нарушения обмена веществ в организме. Объяснять сущность понятий «анорексия», «булимия». Приводить доказательства необходимости соблюдения мер профилактики нарушений обмена веществ
Покровы тела (2 ч)		
42. Строение и функции кожи. Терморегуляция	Наружные покровы тела. Строение и функции кожи. Железы кожи (потовые, сальные). Производные кожи (волосы, ногти). Терморегуляция	Выделять существенные признаки кожи, её желёз и производных. Объяснять причины загара. Распознавать на рисунках, таблицах слои кожи и их компоненты. Выделять существенные признаки терморегуляции

<p>43. Гигиена кожи. Кожные заболевания</p>	<p>Уход за кожей. Гигиена одежды и обуви. Причины повреждения кожных покровов. Оказание первой помощи при перегревах, ожогах, обморожении. Закаливание. Заболевания кожи</p>	<p>Приводить доказательства необходимости ухода за кожей, волосами, ногтями. Объяснять причины солнечного удара, ожога, обморожения. Освоить приёмы оказания первой помощи при повреждении кожи, тепловом и солнечном ударах, ожогах, обморожении. Объяснять профилактическое значение закаливания. Приводить доказательства необходимости соблюдения мер профилактики инфекционных кожных заболеваний</p>
<p>Мочевыделительная система (2 ч)</p>		
<p>44. Выделение. Строение и функции мочевыделительной системы</p>	<p>Выделение и его значение. Строение мочевыделительной системы. Органы мочевого пузыря. Почка: внешнее и внутреннее строение. Мочевой пузырь. Строение нефрона</p>	<p>Выделять существенные признаки процесса удаления продуктов обмена из организма. Объяснять сущность понятий «выделение», «нефрон». Распознавать на рисунках, таблицах органы мочевыделительной системы, основные части почек</p>
<p>45. Образование мочи. Заболевания органов мочевыделительной системы и их профилактика</p>	<p>Образование мочи. Регуляция работы почек. Заболевания органов выделения</p>	<p>Характеризовать последовательность этапов очищения крови. Объяснять сущность понятий «первичная моча», «вторичная моча». Сравнить состав первичной и вторичной мочи, делать выводы на основе сравнения. Характеризовать регуляцию работы почек. Анализировать причины, вызывающие заболевания органов мочевыделительной системы</p>

Репродуктивная система. Индивидуальное развитие организма человека (5 ч)		
46. Женская и мужская репродуктивная (половая) система	Половая система человека (женская и мужская). Половые клетки. Оплодотворение. Беременность. Менструация	Характеризовать особенности строения женской и мужской половой системы. Распознавать на рисунках, таблицах органы репродуктивной системы, объяснять их функции. Объяснять сущность понятия «оплодотворение»
47. Внутриутробное развитие. Рост и развитие ребёнка после рождения	Индивидуальное развитие организма человека (эмбриональный и постэмбриональный периоды). Эмбриональный период. Зародыш. Плод. Роды. Постэмбриональный период. Закономерности роста и развития ребёнка. Половое созревание	Характеризовать основные этапы развития зародыша и плода человека. Описывать особенности роста и развития ребёнка после рождения. Определять возрастные этапы развития человека. Объяснять сущность понятия «половое созревание»
48. Наследование признаков. Наследственные болезни и их предупреждение (2 ч)	Наследование пола и других признаков у человека. Ген — единица наследственности. Наследственные болезни, их причины	Объяснять механизм формирования пола. Объяснять сущность понятия «ген». Объяснять причины возникновения наследственных заболеваний у человека
49. Врождённые заболевания. Инфекции, передающиеся половым путём	Врождённые заболевания у человека, их причины. Инфекции, передающиеся половым путём. Забота о репродуктивном здоровье. Контрацепция. Профилактика и предупреждение наследственных и врождённых заболеваний. Бесплодие. Значение медико-генетического консультирования для предупреждения наследственных заболеваний человека	Объяснять сущность понятия «врождённые заболевания». Характеризовать возможные причины возникновения врождённых заболеваний. Объяснять механизмы заражения половыми инфекциями, ВИЧ. Объяснять сущность понятия «репродуктивное здоровье». Объяснять значение медико-генетического

		консультирования как одного из основных видов профилактики наследственных заболеваний
Поведение и психика человека (8 ч)		
50. Учение о высшей нервной деятельности И. М. Сеченова и И. П. Павлова	Учение о высшей нервной деятельности (ВНД). Исследования И. М. Сеченова, И. П. Павлова. Рефлекс — основная форма деятельности нервной системы. Безусловные и условные рефлексы. Классификация безусловных рефлексов. Инстинкты	Объяснять сущность понятий «высшая нервная деятельность», «рефлекс», «безусловный рефлекс», «условный рефлекс». Оценивать вклад И. М. Сеченова и И. П. Павлова в создание учения о высшей нервной деятельности. Сравнить безусловные и условные рефлексы, делать выводы на основе сравнения. Классифицировать безусловные рефлексы. Объяснять роль условных рефлексов
51. Образование и торможение условных рефлексов	Образование условных рефлексов. Механизм выработки условного рефлекса. Торможение условных рефлексов. Внешнее (безусловное) торможение и внутреннее (условное) торможение	Объяснять механизм выработки условного рефлекса. Объяснять сущность понятий «торможение условных рефлексов», «внутреннее торможение» и «внешнее торможение». Сравнить безусловное и условное торможение, делать выводы на основе сравнения
52. Сон и бодрствование. Значение сна	Суточный ритм. Бодрствование и сон. Значение сна. Медленный сон. Быстрый сон. Сновидения. Нарушения сна и их предупреждение	Объяснять сущность понятий «сон», «медленный сон», «быстрый сон». Объяснять значение сна. Приводить доказательства необходимости соблюдения гигиены сна

<p>53. Особенности психики человека. Мышление</p>	<p>Сигнальные системы. Первая сигнальная система. Вторая сигнальная система. Речевые условные рефлексy. Мышление. Виды мышления</p>	<p>Объяснять сущность понятий «первая сигнальная система», «вторая сигнальная система», «мышление». Сравнить первую и вторую сигнальные системы, делать выводы на основе сравнения. Объяснять роль мышления. Классифицировать виды мышления</p>
<p>54. Память и обучение</p>	<p>Значение памяти. Виды памяти. Механизм. Запоминание. Обучение. Навык</p>	<p>Объяснять сущность понятий «память», «обучение». Классифицировать типы и виды памяти. Характеризовать кратковременную и долговременную память. Характеризовать виды памяти по характеру запоминаемого материала. Объяснять роль обучения и воспитания в развитии поведения и психики человека</p>
<p>55. Эмоции</p>	<p>Эмоции. Многообразие эмоций. Виды эмоций. Состояние аффекта. Страсть</p>	<p>Объяснять сущность понятия «эмоция». Классифицировать эмоции. Характеризовать эмоции человека (страсть, состояние аффекта)</p>
<p>56. Темперамент и характер</p>	<p>Темперамент. Виды темперамента. Характер личности и факторы, влияющие на него</p>	<p>Объяснять сущность понятий «темперамент», «характер». Классифицировать темпераменты. Характеризовать виды темпераментов. Объяснять связь характера человека с особенностями индивидуального темперамента</p>

<p>57. Цель, мотивы и потребности деятельности человека</p>	<p>Деятельность. Цель и мотив деятельности. Потребности (биологические, духовные, социальные). Познание как вид деятельности человека. Одарённость</p>	<p>Выделять существенные особенности деятельности человека. Объяснять сущность понятий «цель», «мотив». Классифицировать потребности человека. Характеризовать познание как особый вид деятельности человека. Приводить доказательства того, что одарённость не гарантирует достижения успеха в определённом виде деятельности</p>
<p>Раздел 3. Человек и его здоровье (2 ч)</p>		
<p>58. Здоровье человека и здоровый образ жизни</p>	<p>Здоровье человека и здоровый образ жизни. Факторы, укрепляющие здоровье. Основные формы труда. Рациональная организация труда и отдыха</p>	<p>Объяснять сущность понятия «здоровье». Называть факторы, укрепляющие здоровье человека. Описывать и сравнивать виды трудовой деятельности. Осваивать приёмы рациональной организации труда и отдыха</p>
<p>59. Человек и окружающая среда</p>	<p>Взаимосвязь человека и окружающей среды. Воздействие окружающей среды на организм человека (факторы неживой природы, антропогенные, биотические, социальные факторы)</p>	<p>Приводить доказательства взаимосвязи человека и окружающей среды. Характеризовать воздействие окружающей среды, влияющее на здоровье человека. Объяснять значение социальной среды как фактора, влияющего на здоровье человека</p>
<p>9 КЛАСС (70 ч; из них 5 ч — резервное время)</p>		

Введение (2 ч)		
1. Признаки живого. Биологические науки. Методы биологии	Биология — наука о живых организмах. Признаки живых организмов. Биологические науки. Методы биологии	Характеризовать основные признаки живого. Определять объекты изучения биологических наук. Выделять основные методы биологических исследований
2. Уровни организации живой природы. Роль биологии в формировании картины мира	Живая природа как биологическая система. Уровни организации живой природы. Значение биологических знаний в практической деятельности человека	Характеризовать живую природу как биологическую систему. Характеризировать уровни организации живой материи. Объяснять роль биологических знаний в жизни человека
Раздел 1. Клетка (8 ч)		
3. Клеточная теория. Единство живой природы	Клеточный уровень организации живой материи. Клетка — элементарная единица живого. Становление клеточной теории. Работы М. Шлейдена, Т. Шванна. Современная клеточная теория	Оценивать вклад учёных М. Шлейдена и Т. Шванна в развитие клеточной теории. Объяснять основные положения современной клеточной теории. Объяснять значение клеточной теории для развития биологии и других биологических наук

<p>4. Строение клетки (2 ч)</p>	<p>Строение эукариотической клетки. Основные органоиды клетки, их строение и выполняемые функции</p>	<p>Обобщать полученные ранее знания о клетке, её строении, функциях её органоидов. Выявлять существенные признаки строения органоидов клетки. Различать на рисунках, таблицах основные части и органоиды клетки. Выявлять взаимосвязи между строением и функциями органоидов клетки</p>
<p>5. Многообразие клеток (2 ч)</p>	<p>Возникновение клетки как этап эволюционного развития жизни. Многообразие клеток. Особенности строения клеток эукариот. Лабораторная работа «Изучение строения клеток и тканей растений и животных на готовых микропрепаратах»</p>	<p>Выделять основные этапы эволюции клеток. Выделять существенные признаки строения клеток прокариот и эукариот. Проводить биологические исследования, сравнивать строение растительной и животной клеток. Фиксировать результаты наблюдений в тетрадь, делать выводы. Соблюдать правила работы в кабинете биологии</p>
<p>6. Обмен веществ и энергии в клетке</p>	<p>Обмен веществ и энергии в клетке. Метаболизм. Ассимиляция и диссимиляция в клетке: сущность и значение. Питание и его основные типы</p>	<p>Объяснять сущность понятий «обмен веществ», «ассимиляция», «диссимиляция». Характеризовать и сравнивать процессы ассимиляции и диссимиляции. Различать и характеризовать типы питания</p>
<p>7. Деление клетки — основа размножения, роста и развития организма</p>	<p>Биологическая роль размножения. Способы деления клетки. Амитоз. Деление клетки эукариот. Митоз. Фазы митоза</p>	<p>Характеризовать значение размножения организмов. Объяснять сущность понятия «митоз». Сравнить амитоз и митоз. Различать на рисунках, таблицах и характеризовать фазы деления клетки</p>

<p>8. Нарушения строения и функций клеток — основа заболеваний</p>	<p>Причины и виды заболеваний человека. Травмы. Инфекционные заболевания. Онкологические заболевания. Генетические нарушения в клетках</p>	<p>Характеризовать виды заболеваний человека. Объяснять причины возникновения заболеваний</p>
<p>Раздел 2. Организм (23 ч)</p>		
<p>9. Неклеточные формы жизни: вирусы</p>	<p>История открытия вирусов. Строение вирусов. Бактериофаги. Проникновение вирусов в клетки организма хозяина. Роль вирусов в природе и жизни человека</p>	<p>Выделять основные признаки строения и жизнедеятельности вирусов. Объяснять механизм внедрения вирусов в клетки хозяина. Приводить примеры заболеваний, вызываемых вирусами</p>
<p>10. Клеточные формы жизни</p>	<p>Особенности строения и функционирования одноклеточных организмов. Возникновение и биологический смысл многоклеточности. Гипотезы происхождения жизни. Колониальные формы жизни. Первые многоклеточные организмы</p>	<p>Характеризовать клетки одноклеточных как целостные организмы. Объяснять преимущества многоклеточности. Объяснять сущность основных гипотез возникновения многоклеточности. Характеризовать первые многоклеточные организмы</p>
<p>11. Химический состав организма: химические элементы, неорганические вещества, органические вещества (белки, липиды, углеводы) (2 ч)</p>	<p>Химические элементы. Неорганические вещества. Органические вещества. Белки: строение и функции. Структуры молекул белка. Липиды: строение и функции. Углеводы: многообразие и функции</p>	<p>Обобщать ранее полученные знания. Характеризовать химические элементы, образующие живое вещество. Описывать неорганические вещества, определять их биологическую роль. Характеризовать: белки (структурная организация, функции), липиды, углеводы (строение, функции)</p>

<p>12. Химический состав организма: органические вещества (нуклеиновые кислоты и АТФ)</p>	<p>Строение молекулы ДНК. Репликация. Строение и виды РНК. Биологическая роль нуклеиновых кислот. АТФ — универсальный накопитель и источник энергии</p>	<p>Характеризовать нуклеиновые кислоты (ДНК и РНК) как носителей наследственной информации. Выделять существенные признаки процесса репликации. Сравнить строение молекул ДНК и РНК, находить различия. Объяснять роль разных видов РНК. Объяснять роль АТФ в клетке</p>
<p>13. Обмен веществ и энергии в организме: пластический обмен (фотосинтез, синтез белка) (2 ч)</p>	<p>Пластический обмен. Автотрофы. Гетеротрофы. Паразиты. Сапрофиты. Фотосинтез (световая и темновая фазы). Космическая роль фотосинтеза. Хемосинтез. Синтез белка (транскрипция, трансляция)</p>	<p>Обобщать ранее полученные знания о способах питания организмов. Объяснять сущность понятия «фотосинтез». Сравнить фазы фотосинтеза, делать выводы на основе сравнения. Объяснять космическую роль фотосинтеза. Объяснять сущность понятия «биосистема». Выделять и характеризовать основные этапы и основных участников биосинтеза белка в клетке</p>
<p>14. Обмен веществ и энергии в организме: энергетический обмен</p>	<p>Энергетический обмен. Роль АТФ в энергетическом обмене. Этапы энергетического обмена</p>	<p>Объяснять сущность понятия «энергетический обмен (диссимиляция)». Сравнить стадии энергетического обмена. Объяснять значение энергетического обмена для клетки и организма. Определять роль АТФ в энергетическом обмене</p>
<p>15. Транспорт веществ в организме</p>	<p>Транспорт веществ в одноклеточном организме. Перемещение минеральных и органических веществ у растений. Транспортные системы животных</p>	<p>Обобщать ранее полученные знания о транспорте веществ в организмах. Характеризовать транспортные системы одноклеточных и многоклеточных организмов. Описывать перемещение воды, минеральных и органических веществ у растений. Сравнить транспортные системы у животных</p>

<p>16. Удаление из организма конечных продуктов обмена веществ</p>	<p>Продукты жизнедеятельности организмов. Выделение у растений. Выделение у простейших. Появление и развитие специализированных органов и систем выделения у многоклеточных животных. Выделительная система у позвоночных животных</p>	<p>Объяснять сущность понятия «выделение». Обобщать ранее полученные знания о выделении и системах органов выделения у живых организмов. Характеризовать выделительные системы животных</p>
<p>17. Опора и движение организмов</p>	<p>Движение — одно из свойств живых организмов. Опора и движение растений. Раздражимость. Активные (настии, тропизмы) и пассивные движения растений. Опорные системы животных. Внешний и внутренний скелет животных. Разнообразие способов передвижения животных</p>	<p>Объяснять сущность понятий «движение», «раздражимость». Характеризовать движения растений. Сравнить настии и тропизмы, активные и пассивные движения растений. Сравнить строение внешнего и внутреннего скелета животных, делать выводы на основе сравнения. Характеризовать и сравнивать способы движения животных. Выявлять особенности строения животных, связанные с их способом передвижения</p>
<p>18. Регуляция функций у различных организмов (2 ч)</p>	<p>Гомеостаз. Регуляция функций у растений. Гуморальная регуляция. Ростовые вещества (фитогормоны). Регуляция функций у животных (эндокринная система, нервная система). Нейрон. Нервные импульсы. Развитие нервной системы. Нервная система позвоночных животных</p>	<p>Объяснять сущность понятия «гомеостаз». Обобщать ранее полученные знания о регуляции функций у различных организмов. Характеризовать регуляцию функций у растений. Различать и характеризовать гуморальную и нервную регуляции. Сравнить строение нервных систем разных групп животных. Характеризовать особенности строения нервной системы у позвоночных животных</p>

19. Бесполое размножение	Размножение — один из главных признаков живого. Способы размножения (бесполое, половое). Особенности бесполого размножения. Формы бесполого размножения (деление клетки надвое, почкование, образование спор, вегетативное). Значение бесполого размножения	Объяснять сущность понятий «размножение», «бесполое размножение». Обобщать ранее полученные знания о бесполом размножении организмов. Сравнить различные формы бесполого размножения. Объяснять биологическую роль бесполого размножения
20. Половое размножение (2 ч)	Половое размножение. Половые клетки: особенности строения. Мейоз. Биологическое значение мейоза. Процессы формирования сперматозоидов и яйцеклеток. Оплодотворение	Объяснять сущность понятий «половое размножение», «мейоз». Обобщать ранее полученные знания о половом размножении организмов. Выделять особенности мейоза. Сравнить процессы мейоза и митоза. Сравнить процессы формирования сперматозоидов и яйцеклеток. Объяснять биологическое значение мейоза и процесса оплодотворения
21. Рост и развитие организмов (2 ч)	Рост и развитие организма. Ограниченный и неограниченный рост. Онтогенез. Непрямой и прямой типы развития. Эмбриональный и постэмбриональный периоды онтогенеза	Объяснять сущность понятий «рост» и «развитие». Обобщать ранее полученные знания о росте и развитии организмов. Сравнить понятия рост и развитие. Различать и сравнивать не прямой и прямой типы развития. Характеризовать эмбриональный период онтогенеза. Сравнить основные признаки эмбрионального и постэмбрионального периодов онтогенеза

<p>22. Наследственность и изменчивость — общие свойства живых организмов (2 ч)</p>	<p>Понятие о наследственности и изменчивости, их биологической роли. Закономерности наследования признаков, установленные Г. Менделем. Хромосомная теория наследственности Т. Моргана</p>	<p>Объяснять биологический смысл понятий «наследственность», «изменчивость». Выявлять основные закономерности наследования. Оценивать вклад Г. Менделя в исследование наследственности и изменчивости. Объяснять основные положения хромосомной теории наследственности Г. Моргана</p>
<p>23. Закономерности изменчивости. Модификационная изменчивость (2 ч)</p>	<p>Изменчивость (наследственная и ненаследственная). Модификационная изменчивость. Причины модификационной изменчивости. Норма реакции. Лабораторная работа «Выявление изменчивости. Построение вариационной кривой»</p>	<p>Объяснять сущность понятий «модификационная изменчивость», «норма реакции». Называть и объяснять причины наследственной изменчивости. Проводить биологические исследования, выявлять, наблюдать, описывать признаки изменчивости организмов. Обобщать полученную информацию, делать выводы. Соблюдать правила работы в кабинете биологии</p>
<p>24. Наследственная изменчивость</p>	<p>Наследственная изменчивость. Мутация. Виды мутаций. Основные свойства мутаций</p>	<p>Объяснять сущность понятия «наследственная изменчивость». Сравнить наследственную и ненаследственную изменчивость, делать выводы на основе сравнения. Характеризовать основные виды мутаций. Выявлять особенности мутаций. Объяснять эволюционное значение мутаций</p>
<p>Раздел 3. Вид (12 ч)</p>		

<p>25. Развитие биологии в додарвиновский период</p>	<p>Античные и средневековые представления о сущности и развитии жизни. Работа К. Линнея. Теория Ж. Б. Ламарка. Предпосылка возникновения учения Ч. Дарвина</p>	<p>Характеризовать представления о сущности и развитии жизни, существовавшие в античный и средневековый периоды истории человечества. Оценивать вклад К. Линнея в развитие биологии. Выделять существенные положения теории эволюции Ж.Б. Ламарка. Оценивать значение теории эволюции Ж. Б. Ламарка для развития биологии. Анализировать предпосылки возникновения учения Ч. Дарвина</p>
<p>26. Чарлз Дарвин — основоположник учения об эволюции (2 ч)</p>	<p>Участие Ч. Дарвина в экспедиции. Основные факты, повлиявшие на изменение мировоззрения молодого натуралиста. Учение об искусственном отборе и естественном отборе. Основные факторы эволюции. Значение теории Дарвина</p>	<p>Анализировать основные факты, обнаруженные Ч. Дарвином в ходе экспедиции. Выделять и объяснять основные положения теории эволюции Ч. Дарвина. Оценивать вклад Ч. Дарвина в развитие биологических наук и роль теории эволюции</p>
<p>27. Вид как основная систематическая категория живого. Признаки вида</p>	<p>Вид — основная единица биологической систематики. Критерии вида. Структура вида</p>	<p>Объяснять сущность понятия «вид». Выделять и характеризовать существенные признаки вида. Объяснять, почему для определения вида необходимо пользоваться несколькими критериями. Характеризовать основные критерии вида</p>
<p>28. Популяция как структурная единица вида</p>	<p>Вид. Популяция. Ареал популяции. Численность популяции и её динамика. Основные демографические параметры популяции. Состав популяции (половая структура, возрастная структура)</p>	<p>Объяснять сущность понятий «популяция», «ареол популяции». Объяснять способы определения численности популяции. Сравнить популяции одного вида, делать выводы на основе сравнения. Приводить доказательства того, что популяция — форма существования вида</p>

<p>29. Популяция как единица эволюции</p>	<p>Эволюция. Элементарная единица эволюции. Генофонд популяции. Условия, необходимые для осуществления эволюции</p>	<p>Объяснять сущность понятий «эволюция», «генофонд», «популяция». Выявлять и характеризовать факторы, необходимые для осуществления эволюционного процесса. Приводить доказательства того, что популяция — элементарная единица эволюции</p>
<p>30. Основные движущие силы эволюции в природе</p>	<p>Движущие силы эволюции (наследственная изменчивость, изоляция, естественный отбор). Борьба за существование. Формы борьбы за существование (межвидовая, внутривидовая, борьба с неблагоприятными факторами внешней среды)</p>	<p>Объяснять сущность понятия «изоляция». Различать и характеризовать основные движущие силы эволюции. Выявлять примеры возможной изоляции видов. Объяснять причины борьбы за существование. Сравнить формы борьбы за существование, делать выводы на основе сравнения. Оценивать творческую роль естественного отбора в природе</p>
<p>31. Основные результаты эволюции (2 ч)</p>	<p>Приспособленность организмов к условиям среды обитания. Адаптация. Формы адаптаций. Относительный характер адаптаций. Многообразие видов как результат эволюции. Лабораторная работа «Выявление у организмов приспособлений к среде обитания»</p>	<p>Объяснять сущность понятия «изоляция». «адаптация». Различать и характеризовать основные формы адаптаций. Сравнить различные формы адаптации, объяснить их относительный характер. Объяснять причины многообразия видов. Проводить биологические исследования, выявлять и описывать приспособления организмов к среде обитания. Обобщать полученную информацию, делать выводы. Соблюдать правила работы в кабинете биологии</p>

<p>32. Усложнение организации растений в процессе эволюции</p>	<p>Палеонтология. Биологическая история Земли. Обобщение ранее изученного материала об эволюции растений. Развитие жизни и эволюция растений в архейскую, протерозойскую, палеозойскую, мезозойскую и кайнозойскую эры</p>	<p>Объяснять сущность понятий «палеонтология», «биологическая история Земли». Характеризовать развитие жизни и эволюцию растений в архее, протерозое, палеозое, мезозое и кайнозое. Описывать условия обитания организмов в эти геохронологические эры</p>
<p>33. Усложнение организации животных в процессе эволюции</p>	<p>Обобщение ранее изученного материала об эволюции животных. Этапы развития животного мира на Земле. Эволюция животных в разные геохронологические эры</p>	<p>Характеризовать основные геологические преобразования в разные геохронологические эры. Характеризовать основные эволюционные преобразования животных, появление основных систематических групп на разных этапах развития Земли</p>
<p>34. Применение знаний о наследственности, изменчивости и искусственном отборе при выведении новых пород животных, сортов растений и штаммов микроорганизмов</p>	<p>Понятие о селекции. Порода. Сорт. Штамм. Возникновение селекции. Искусственный отбор. Центры происхождения культурных растений. Н. И. Вавилов. Гибридизация. Искусственный мутагенез и полиплоидия</p>	<p>Объяснять сущность понятий «порода», «сорт», «штамм». Объяснять задачи селекции. Определять расположение центров происхождения культурных растений. Характеризовать методы селекции растений и животных. Объяснять сущность понятия «гибридизация». Раскрывать сущность современных методов селекции (искусственный мутагенез, полиплоидии)</p>
<p>Раздел 4. Экосистемы (20 ч)</p>		

<p>35. Экология как наука</p>	<p>Экология — наука о взаимоотношениях организмов между собой и с окружающей средой. Среды обитания организмов. Экологические факторы (абиотические, биотические, антропогенные)</p>	<p>Объяснять сущность понятий «экология», «среда обитания», «экологические факторы». Различать и характеризовать среды обитания организмов. Выделять существенные признаки экологических факторов</p>
<p>36. Закономерности влияния экологических факторов на организмы</p>	<p>Экологические факторы. Изменчивость экологических факторов (регулярная, периодическая, нерегулярная). Влияние экологических факторов на организмы. Эврибионты. Стенобионты. Взаимодействие факторов среды. Закон минимума Либиха</p>	<p>Объяснять сущность понятий «зона оптимума», «стрессовая зона», «пределы выносливости». Приводить примеры изменчивости экологических факторов. Объяснять влияние экологических факторов на организмы. Характеризовать диапазоны выносливости эврибионтов и стенобионтов. Формулировать закон минимума Либиха</p>
<p>37. Абиотические факторы среды и приспособленность к ним живых организмов</p>	<p>Понятие об адаптации. Абиотические факторы: солнечный свет, температура, влажность, кислород</p>	<p>Характеризовать абиотические факторы среды. Приводить примеры воздействия абиотических факторов на живой организм</p>
<p>38. Биотические факторы. Взаимодействие популяций разных видов</p>	<p>Биотические факторы. Типы взаимодействия видов: хищничество, паразитизм, конкуренция, симбиоз</p>	<p>Характеризовать биотические факторы. Выделять наиболее распространённые типы взаимодействия видов, приводить примеры этих взаимодействий</p>

<p>39. Экосистемная организация живой природы</p>	<p>Экосистема и биогеоценоз. Компоненты экосистемы: абиотический компонент (экотоп), продуценты, консументы, редуценты</p>	<p>Объяснять сущность понятий «биоценоз», «экосистема», «биогеоценоз», «экотоп». Выделять существенные признаки экосистем. Характеризовать компоненты экосистемы</p>
<p>40. Структура экосистемы</p>	<p>Структура экосистемы. Экологическая ниша. Видовая структура экосистемы. Пространственная структура экосистемы</p>	<p>Объяснять сущность понятий «структура», «экологическая ниша». Характеризовать видовую структуру экосистемы. Выявлять особенности пространственной структуры экосистемы</p>
<p>41. Пищевые связи в экосистеме</p>	<p>Пищевые взаимоотношения в экосистеме. Трофическая структура экосистемы. Трофические уровни. Пищевые цепи (пастбищная, детритная)</p>	<p>Характеризовать трофическую структуру экосистемы. Характеризовать трофические уровни экосистемы. Сравнить пастбищную пищевую цепь с детритной цепью. Составлять простейшие пищевые цепи</p>
<p>42. Экологические пирамиды</p>	<p>Правило экологической пирамиды. Типы экологических пирамид (пирамида биомассы, пирамида энергии). Пищевая сеть</p>	<p>Объяснять правило экологической пирамиды. Характеризовать пирамиду биомассы и пирамиду энергии. Объяснять сущность понятия «пищевая сеть»</p>
<p>43. Агроэкосистема (агроценоз) как искусственное сообщество организмов (2 ч)</p>	<p>История создания искусственных экосистем. Агроценозы. Сравнение искусственных и естественных экосистем. Экосистема городов</p>	<p>Объяснять причины появления искусственных экосистем. Выделять существенные признаки искусственных и естественных экосистем. Сравнить искусственные и естественные экосистемы, делать выводы на основе сравнения. Объяснять причины неустойчивости агроценозов</p>

<p>44. Биосфера — глобальная экосистема</p>	<p>Биосфера. Учение В. И. Вернадского о биосфере. Основные вещества биосферы: живое вещество, биогенное вещество, косное вещество, биокосное вещество. Границы биосферы</p>	<p>Приводить доказательства того, что биосфера — глобальная экосистема. Выделять основные положения учения о биосфере В. И. Вернадского. Описывать основные вещества биосферы. Различать и характеризовать границы биосферы</p>
<p>45. Распространение и роль живого вещества в биосфере</p>	<p>Биомасса, её распространение в биосфере. Роль живого вещества в биосфере</p>	<p>Объяснять сущность понятия «биомасса». Характеризовать распределение живого вещества в биосфере. Объяснять роль живого вещества в биосфере</p>
<p>46. Краткая история эволюции биосферы (2 ч)</p>	<p>Основные этапы развития биосферы нашей планеты</p>	<p>Характеризовать первые живые организмы на Земле. Выяснять причину появления и развития аэробных одноклеточных организмов. Объяснять роль фотосинтеза в эволюции биосферы. Приводить доказательства защитной роли озонового слоя. Анализировать и оценивать последствия хозяйственной деятельности человека в природе</p>
<p>47. Ноосфера</p>	<p>Ноосфера как сфера разума. Антропогенное воздействие на биосферу на ранних этапах развития человечества. Неолитическая революция. Влияние ноосферы на биосферу</p>	<p>Объяснять сущность понятия «ноосфера». Анализировать и оценивать последствия деятельности человека в природе. Объяснять сущность понятия «неолитическая революция»</p>

<p>48. Биологическое разнообразие как основа устойчивости биосферы</p>	<p>Многообразие видов на планете Земля, необходимость его сохранения. Причины вымирания видов. Экологические нарушения</p>	<p>Характеризовать многообразие видов на нашей планете, объяснять причины его возникновения. Приводить доказательства того, что многообразие видов обеспечивает устойчивость биосферы. Выявлять причины вымирания видов и экологических нарушений</p>
<p>49. Современные экологические проблемы, их влияние на жизнь каждого из нас (2 ч)</p>	<p>Современные экологические проблемы: загрязнение атмосферы, загрязнение водоёмов, перерасход природных вод, загрязнение и истощение почвы, парниковый эффект, уничтожение экосистем. Экологические катастрофы</p>	<p>Объяснять сущность понятия «глобальная экологическая проблема». Выявлять и раскрывать причины усиления влияния хозяйственной деятельности человека на биосферу. Объяснять сущность понятия «экологическая катастрофа». Характеризовать причины антропогенного загрязнения планеты</p>
<p>50. Пути решения экологических проблем (2 ч)</p>	<p>Роль биологических знаний в решении экологических проблем. Охрана окружающей среды. Красная книга редких и находящихся под угрозой исчезновения видов растений и животных. Охраняемые территории (заповедники, заказники, национальные парки и др.). Рациональное ведение хозяйственной деятельности и рациональное использование природных ресурсов. Внедрение экологически чистого безотходного производства</p>	<p>Объяснять сущность понятия «охрана природы». Раскрывать проблемы рационального природопользования, охраны</p>

Описание учебно-методического и материально-технического обеспечения образовательного процесса

Учебно-методическое обеспечение учебного процесса предусматривает использование УМК (учебно-методических комплектов) линии под редакцией В. И. Сивоглазова с 5 по 9 классы:

Учебник Биология. Введение в биологию. 5 класс.

Учебник Биология. Ботаника. 6 класс.

Учебник Биология. Зоология. 7 класс.

Учебник Биология. Человек. 8 класс.

Учебник Биология. Основы общей биологии. 9 класс.